

ACTIVITATEA DE TREZORERIE  
SI CONTABILITATE PUBLICA OLT  
REGISTRATURA 2  
Nr. OT130678 Data 28-02-2022

BILANT  
31.12.2022

DIRECTIA GENERALA A  
FINANTELOR PUBLICE TOTAL JUDET

COD	DENUMIRE INDICATORI	SOLD LA INCEPUTUL PERIOADEI	SOLD LA SFARSITUL PERIOADEI
01004	2. Instalatii tehnice, mijloace de transport, animale, plantatii, mobilier, aparatura biroca si alte active corporale (ct.2130100+2130200+2130300+2130400+2140000+2310000-2810301-2810302-2810303-2810304-2810400-2910301-2910302-2910303-2910400-2930200*)	1.257.956	1.117.953
01005	3. Terenuri si cladiri (ct.2110100+2110200+2120101+2120102+2120201+2120301+2120401+2120501+2120601+2120901+2310000-2810100-2810201-2810202-2810203-2810204-2810205-2810206-2810207-2810208-2910100-2910201-2910202-2910203-2910204-2910205-2910206-2910207-2910208-2930200)	29.019.527	30.275.197
01015	7. TOTAL ACTIVE NECURENTE (rd.03+04+05+06+07+09)	30.277.483	31.393.150
01019	1. Stocuri (ct.3010000+3020100+3020200+3020300+3020400+3020500+3020600+3020700+3020800+3020900+3030100+3030200+3040100+3040200+3050100+3050200+3070000+3090000+3310000+3320000+3410000+3450000+3460000+3470000+3490000+3510100+3510200+3540100+3540500+3540600+3560000+3570000+3580000+3590000+3610000+3710000+3810000+/-3480000+/-3780000-3910000-3920100-3920200-3920300-3930000-3940100-3940500-3940600-3950100-3950200-3950300-3950400-3950600-3950700-3950800-3960000-3970100-3970200-3970300-3980000-4420803)	389.920	436.351
01023	Creante bugetare (ct.4310100**+4310200**+4310300**+4310400**+4310500**+4310600**+4310700**+4370100**+4370200**+4370300**+4420400+4420802+4440000**+4460100**+4460200**+4480200+4610102+4610104+4630000+4640000+4650100+4650200+4660401+4660402+4660500+4660900+4810101**+4810102**+4810103**+4810900**+4970000), din care:	370.486	380.236
01024	Creantele bugetului general consolidat (ct.4630000+4640000+4650100+4650200+4660401+4660402+4660500+4660900-4970000)	370.486	380.236
01030	Total creante curente (rd.21+23+25+27)	370.486	380.236
01033	Conturi la trezorerie, casa in lei. (ct.5100000+5120101+5120501+5130101+5130301+5130302+5140101+5140301+5140302+5150101+5150103+5150301+5150500+5150600+5160101+5160301+5160302+5170101+5170301+5170302+5200100+5210100+5210300+5230000+5250101+5250102+5250301+5250302+5250400+5260000+5270000+5280000+5290101+5290201+5290301+5290400+5290901+5310101+5410101+5500101+5520000+5550101+5550400+5570101+5580101+5580201+5590101+5600101+5600300+5600401+5610101+5610300+5620101+5620300+5620401+5710100+5710300+5710400+5740101+5740102+5740301+5740302+5740400+5750100+5750300+5750400-7700000)	1.255.108	913.579
01035	Conturi la instituti de credit, BNR, casa in valuta (ct.5110101+5110102+5120102+5120402+5120502+5130102+5130202+5140102+5140202+5150102+5150202+5150302+5160102+5160202+5170102+5170202+5290102+5290202+5290302+5290902+5310402+5410102+5410202+5410202+5410202)		




STUATIA FLUXURILOR DE TREZORERIE

31.12.2022


pag: 1 - lei -

COD	DENUMIRE INDICATORI	Total	Casa in valuta	Alte disponibilitati
04002	1. Incasari	1.692		1.692
04004	3. Numerar net din activitatea operationala (rd.02-rd.03)	1.692		1.692
04013	IV CRESTEREA (DESCRSTEREA) NETA DE NUMERAR SI ECHIVALENT DE NUMERAR (rd.04+rd.08+rd.12)	1.692		1.692
04017	VI NUMERAR SI ECHIVALENT DE NUMERAR LA FINELE PERIOADEI(rd.13+14+15-16)	1.692		1.692

Conducatorul institutiei






Conducatorul compartimen  
financiar-contabil



COD	DENUMIRE INDICATORI	Total	Casa ct. 5310101	Buget de stat ct. 5200100/ 7700000	Buget local ct. 5210100/ 7700000	Buget asigurat sociale de stat ct. 5230101+ 5230102/ 7700000	Buget asigurat pentru semaj ct. 5740101+ 5740102/ 7700000	Buget Fond national unite de asigurat sociale de sanatate ct. 5710100/ 7700000	Buget Fond pentru mediu ct. 5750100/ 7700000	Buget trezoreria statului ct. 5240100/ 7700000	Buget Instituti publice finantate Integral din venituri proprii ct. 5600101/ 7700000	Buget Instituti publice finantate din venituri proprii si subventii ct. 5610101/ 7700000	Buget activitati finantate din venituri proprii si buget activitati de privatizare ct. 5620101/ 7700000	Buget Imprumuturi interne si externe ct. 5130101+ 5140101+ 5160101+ 5170101/ 7700000	Buget fonduri externe reanbur- sabile (sursa D) ct. 5150103/ 7700000	Alte disponibi- litati (cl.3XX)	
03002	1. Incasari	5.025.915	1.280.194		3.651.836						103.484		13.596				2.786
03003	2. Plati	4.796.688	1.280.194		3.414.133						83.974		9.697				
03004	3. Numerar noi din activitatea operationala (rd.02-rd.03)	263.227			237.735						19.510		5.992				
03007	2. Plati	604.736			604.736												
03008	3. Numerar noi din activitatea de investitii (rd.06-07)	-604.736			-604.736												
03013	IV.CRESTEREA (DESCRESTEREA) NETA DE NUMERAR SI ECHIVALENT DE NUMERAR (rd.04+rd.08+rd.12)	-341.329			-347.101						19.510		5.992				
03014	V. NUMERAR SI ECHIVALENT DE NUMERAR LA INCERUTUL ANULUI	1.235.108			1.164.235						67.375		23.508				
030141	-sume recuperate/primate in exercitiul anului precedent	761.935			752.912						9.023						
030142	-sume utilizate/transferate din exercitiul anului precedent	761.935			752.912						9.023						
03015	VI.NUMERAR SI ECHIVALENT DE NUMERAR LA SFARSITUL PERIOADEI (rd.13+rd.14+rd.14.1-rd.14.2-rd.14.3)	913.279			797.194						86.883		29.500				

Col



## CONTUL DE REZULTAT PATRIMONIAL

31.12.2022

pag.: 1 - lei -

COD	DENUMIRE INDICATORI	An precedent	An curent
02002	1. Venituri din impozite, taxe, contributii de asigurari si alte venituri ale bugetelor		
	(ct.7300100+7300201+7300202+7300203+7310100+7310200+7320100+		
	7330000+7440000+7350100+7350200+7350300+7350400+7350500+		
	7350601+7350602+7360100+7390000+7450100+7450200+7450300+7450400+		
02004	3. Finantari, subventii, transferuri, alocatii bugetare cu destinatie speciala	3.208.646	3.528.354
	(ct.7510500+7710000+7720100+7720200+7740100+7740200+7750000+		
	7760000+7780000+7790101+7790109)	6.736.741	383.653
02005	4. Alte venituri operationale (ct.7140000+7180000+7500000+7500100+7500200	118.466	202.013
	+7510300+7510400+7810200+7810300+7810401+7810402+7770000)	10.063.853	4.114.020
02006	TOTAL VENITURI OPERATIONALE (rd.02+03+04+05)		
02008	1. Salarii si contributiile sociale aferente angajatilor		
	(ct.6410000+6420000+6450100+		
	6450200+6450300+6450400+6450500+6450600+6450700+6450800+6460000+	1.288.317	1.283.123
02009	2. Subventii si transferuri (ct.6700000+6710000+6720000+6730000+6740000+		
	6750000+6760000+6770000+6780000+6790000)	668.042	1.034.781
02010	3. Stocuri, consumabile, lucrari si servicii executate de terti (ct.6010000+6020100+		
	6020200+6020300+6020400+6020500+6020600+6020700+6020800+6020900+		
	6030000+6060000+6070000+6080000+6090000+6100000+6120000+		
	6130000+6140000+6220000+6230000+6240100+6240200+6260000+6270000+	542.598	1.169.454
02011	4. Cheltuieli de capital, amortizari si provizioane (ct.6810100+		
	6810200+6810300+6810401+6810402+6820101+6820109+		
	6820200+6890100+6890200)	2.498.957	64.217
02013	TOTAL CHELTUIELI OPERATIONALE (rd.08+09+10+11+12)		
02015	- EXCEDENT (rd.06-rd.13)	7.564.896	562.445
02023	- EXCEDENT (rd.15+20-16-21)	7.564.896	562.445
020292	- EXCEDENT (rd.23+28-24-29)	7.564.896	562.445
31	- EXCEDENT (rd.29-2-29.4)	7.564.896	562.445

Conducatorul institutiei

Conducatorul compartimentului

financiar-contabil

Capi-Sub- tol	Pa- capi- tol	Pa- gra- Tidn col	Gr- pa/ ti- col	Ar- ti- ne- sit	Alti- ne- sit	Denumire indicator	Prevederi bugetare initiale	Prevederi bugetare definitive	Drepturi constatate			Incasari realizate	Singeri pe alte cai decat incasari	Drepturi constatate de incasat
									Total, din care:	din anii precedenti	din anul curent			
A						B	1	2	3=4+5	4	5	6	7	8=3-6-7
0001	10					TOTAL VENITURI- VENITURI PROPRII, SUBVENTII	90.000	96.000	119.083		119.083	119.083		
0002						I. VENITURI CURENTE	90.000	96.000	119.083		119.083	119.083		
2900						C. VENITURI NEFISCALE	90.000	96.000	119.083		119.083	119.083		
3300						C2. VANZARI DE BUNURI SI SERVICII	90.000	96.000	119.083		119.083	119.083		
3610						DIVERSE VENITURI	90.000	96.000	119.083		119.083	119.083		
50						Alte venituri	90.000	96.000	119.083		119.083	119.083		

TOTAL JUDET



Capi- tol	Sub- capi- tol	Pa- ra- pa / graf Titlu	Gr- pa / Titlu col	Af- fi- ne- at	Denumire indicator	Credite de angajament		Credite bugetare		Angajamente bugetare	Angajamente legale	Plati efectuate	Angajamente legale de platit	Cheltuieli efective
						1 initiale	2 definitive	3 initiale	4 definitive					
			A											
					TOTAL CHELTUIELI DIN VENITURI PROPRII									
5010					SI SUBVENTII			157.000	163.000	163.000	93.581	93.581		93.481
	6510				INVATAMANT			10.000	16.000	16.000	9.607	9.607		9.507
		04			Invatamant secundar			10.000	16.000	16.000	9.607	9.607		9.507
			01		Invatamant secundar inferior			10.000	16.000	16.000	9.607	9.607		9.507
	7010				LOCuinte, SERVICII SI DEZVOLTARE PUBLICA			147.000	147.000	147.000	83.974	83.974		83.974
		50			Alte servicii in domeniile locuintelor, serviciilor si dezvoltarii comunale			147.000	147.000	147.000	83.974	83.974		83.974

Capi- tol	Sub- capi- tol	Pa- ra- graf	Gru- pa / Titu	Ar- ti- col	Al- ne- at	Denumire indicator	Credite de angajament		Credite bugetare		Angajamente bugetare	Angajamente legale	Plati efectuate	Angajamente legale de platit	Cheltuieli efective
							1 initiale	2 definitive	3 initiale	4 definitive					
5010						TOTAL CHELTUIELI DIN VENITURI PROPRII	1	2	3	4	5	6	7	8=6-7	9
						SI SUBVENTII			157.000	163.000	163.000	93.581	93.581		93.481
						CHELTUIELI CURENTE			157.000	163.000	163.000	93.581	93.581		93.481
						TITLUL II BUNURI SI SERVICII			157.000	163.000	163.000	93.581	93.581		93.481
						Bunuri si servicii			157.000	157.000	157.000	93.481	93.481		93.481
						20 01 01 Furnituri de birou			4.000	4.000	4.000	115	115		115
						20 01 02 Materiale pentru curatenie			1.000	1.000	1.000				
						20 01 03 Incalzit, iluminat si forta motrica			40.000	40.000	40.000	37.027	37.027		37.027
						20 01 30 Alte bunuri si servicii pentru									
						intretinere si functionare			112.000	112.000	112.000	56.339	56.339		56.339
						Bunuri de natura obiectelor de inventar				6.000	6.000	100	100		100
						20 05 30 Alte obiecte de inventar				6.000	6.000	100	100		100
						INVAZAMANT			10.000	16.000	16.000	9.607	9.607		9.507
						CHELTUIELI CURENTE			10.000	16.000	16.000	9.607	9.607		9.507
						TITLUL II BUNURI SI SERVICII			10.000	16.000	16.000	9.607	9.607		9.507
						Bunuri si servicii			10.000	10.000	10.000	9.507	9.507		9.507
						20 01 30 Alte bunuri si servicii pentru									
						intretinere si functionare			10.000	10.000	10.000	9.507	9.507		9.507
						Bunuri de natura obiectelor de inventar				6.000	6.000	100	100		100
						20 05 30 Alte obiecte de inventar				6.000	6.000	100	100		100
						LOCUINTE, SERVICII SI DEZVOLTARE PUBLICA			147.000	147.000	147.000	83.974	83.974		83.974
						CHELTUIELI CURENTE			147.000	147.000	147.000	83.974	83.974		83.974
						TITLUL II BUNURI SI SERVICII			147.000	147.000	147.000	83.974	83.974		83.974
						Bunuri si servicii			147.000	147.000	147.000	83.974	83.974		83.974
						20 01 01 Furnituri de birou			4.000	4.000	4.000	115	115		115
						20 01 02 Materiale pentru curatenie			1.000	1.000	1.000				



Capi- tol	Sub- capi- tol	Pa- ra- gra- fi Titlu	Gru- pa / ti- col	Ar- ti- col	Denunțre indicator	Credite de angajament		Credite bugetare		Angajamente bugetare	Angajamente legale	Plati efectuate	Angajamente legale de platit	Cheltuieli efective
						1 initiale	2 definitive	3 initiale	4 definitive					
A						1	2	3	4	5	6	7	8-6-7	9
20	01	03			Incalziti, iluminati si forta motrica			40.000	40.000	40.000	37.027	37.027		37.027
20	01	30			Alte bunuri si servicii pentru intretinere si functionare			102.000	102.000	102.000	46.832	46.832		46.832

Conducatorul compartimentului  
financiar-contabil



Capi- tol	Sub- capi- tol	Pa- ra- graf	Gru- pa / Titlu col	Ar- ti- cole ne- at	Denumire indicator	Prevederi bugetare initiale	Prevederi bugetare definitive	Drepturi constatate			Incasari realizate	Singeri pe alte cai decat incasari	Drepturi constatate de incasat
								Total, din care:	din anii precedenti	din anul curent			
A					B	1	2	3=4+5	4	5	6	7	8=3-6-7
0001	02				TOTAL VENITURI-BUGET LOCAL	3.000.000	3.745.000	4.096.340	370.486	3.725.854	3.651.858	67.224	377.258
0002					I. VENITURI CURENTE	2.895.000	3.363.000	3.722.251	370.486	3.351.765	3.277.769	67.224	377.258
0003					A. VENITURI FISCALE	2.845.000	3.283.000	3.506.789	263.119	3.243.670	3.186.668		320.121
0004					A1. IMPOZIT PE VENIT, PROFIT SI CASTIGURI DIN CAPITAL.	1.035.000	1.010.000	920.246		920.246	920.246		
0300	02				A1.2. IMPOZIT PE VENIT, PROFIT SI CASTIGURI DIN CAPITAL DE LA PERSOANE FIZICE	1.035.000	1.010.000	920.246		920.246	920.246		
0302					IMPOZIT PE VENIT	4.000	4.000	2.969		2.969	2.969		
	18				Impozitul pe veniturile din transferi proprietatilor imobiliare din patrimoniul personal	4.000	4.000	2.969		2.969	2.969		
0402					COTE SI SUME DEFALCATE DIN IMPOZITUL PE VENIT	1.031.000	1.006.000	917.277		917.277	917.277		
0402	01				Cote defalcate din impozitul pe venit	565.000	539.000	450.954		450.954	450.954		
	04				Sume alocate din cotele defalcate din impozitul pe venit pentru echilibrarea bugetelor locale	216.000	217.000	216.323		216.323	216.323		
0402	05				Sume repartizate din Fondul la dispozitia Consiliului Județean	250.000	250.000	250.000		250.000	250.000		
0700	02				A3 IMPOZITE SI TAXE PE PROPRIETATE	242.000	256.000	506.132	220.943	285.189	256.451		249.681
0702					IMPOZITE SI TAXE PE PROPRIETATE	242.000	256.000	506.132	220.943	285.189	256.451		249.681
	01				Impoziti si taxa pe cladiri	53.000	59.000	108.045	39.980	68.065	59.666		48.379
	01				Impoziti pe cladiri de la persoane fizice	38.000	43.000	89.901	36.891	53.010	44.137		45.764
0702	01	02			Impoziti si taxa pe cladiri de la persoane juridice	15.000	16.000	18.144	3.089	15.055	15.529		2.615





Capi-Sub- Pa- Gru- Ar- Ali-	Capi- ra- pa/ ti- ne-	Pa- gra- Titlu col- ni-	Denumire indicator	Prevederi bugetare		Drepturi constatate	Incasari realizate	Stingeri pe alte cai decat incasari	Drepturi constatate de incasat		
				1 initiale	2 definitive					3=4+5 Total, din care: investitii	4 din anii precedenti
A				B							
4202	34		ADMINISTRATIEI PUBLICE SUBVENTII DE LA BUGETUL DE STAT Subventii pentru acordarea ajutorului pentru incalzirea locuintei si a suplimentului pentru energie alocate pentru consumul de combustibili solizi si/sau petrolteri	105.000	382.000	374.089	374.089	174.089	174.089		
4202	41		Subventii de la bugetul de stat pentru finantarea sanatatii	75.000	75.000	69.325	69.325	200.000	200.000		
4302	08		SUBVENTII DE LA ALTE ADMINISTRATII Subventii primite de la bugetele consiliilor locale si judetene pentru ajutoare in situatii de extrema dificultate		200.000	200.000	200.000		200.000		

Capi- tol	Sub- capi- tol	Pa- ra- graf	Gru- pa / Titlu	Ar- ti- col	Al- ne- at	Denumire indicator	Credite de angajament		Credite bugetare		Angajamente legale	Plati efectuate	Angajamente legale de platit	Cheltuieli efective
							1 initiale	2 definitive	3 initiale	4 definitive				
A						B								
5002						TOTAL CHELTUIELI	1.193.000	1.193.000	4.164.000	4.909.000	4.908.884	4.018.889	4.018.889	3.458.094
5100	02					Partea I-a SERVICII PUBLICE GENERALE	246.000	246.000	1.736.000	1.780.000	1.780.000	1.672.163	1.672.163	1.564.802
5102						AUTORITATI PUBLICE SI ACTIONI EXTERNE	246.000	246.000	1.495.000	1.760.000	1.760.000	1.654.647	1.654.647	1.547.286
	01					Autoritati executive si legislative	246.000	246.000	1.495.000	1.760.000	1.760.000	1.654.647	1.654.647	1.547.286
						Autoritati executive	246.000	246.000	1.495.000	1.760.000	1.760.000	1.654.647	1.654.647	1.547.286
5402						ALTE SERVICII PUBLICE GENERALE			241.000	20.000	20.000	17.516	17.516	17.516
	05					Fond de rezerva bugetara la dispozitia autoritatilor locale			241.000	20.000	20.000	17.516	17.516	17.516
5402	50					Alte servicii publice generale			20.000	20.000	20.000	17.516	17.516	17.516
6500	02					Partea II-a CHELTUIELI SOCIAL-CULTURALE	563.000	563.000	1.785.000	2.171.000	2.170.884	1.719.286	1.719.286	1.502.848
6502						INVATAMANT	29.000	29.000	163.000	216.000	216.000	186.170	186.170	167.098
	04					Invatamant secundar	29.000	29.000	160.000	213.000	213.000	183.395	183.395	164.323
						Invatamant secundar inferior	29.000	29.000	160.000	213.000	213.000	183.395	183.395	164.323
	50					Alte obiective in domeniul invatamantului			3.000	3.000	3.000	2.775	2.775	2.775
6602						SANATATE	75.000	75.000	75.000	75.000	75.000	70.775	70.775	70.775
	08					Servicii de sanatate publica	75.000	75.000	75.000	75.000	75.000	70.775	70.775	70.775
6702						CULTURA, RECREERE SI RELIGIE	534.000	534.000	785.000	838.000	838.000	425.154	425.154	227.672
	03					Servicii culturale	534.000	534.000	710.000	811.000	811.000	425.154	425.154	227.672
						Bibliotecii publice comunale, orasesti, municipale			72.000	72.000	72.000	69.611	69.611	69.611
6702	03	07				Camine culturale	534.000	534.000	638.000	739.000	739.000	355.543	355.543	158.061
	06					Servicii religioase			75.000	27.000	27.000			
6802						ASIGURARI SI ASISTENTA SOCIALA	762.000	1.042.000	1.042.000	1.041.884	1.041.884	1.037.187	1.037.187	1.037.303
	05					Asistenta sociala in caz de boli si invaliditati			732.000	929.000	929.000	927.339	927.339	927.339



Capi- totol	Sub- capi- totol	Pa- ra- graf Titlu	Gru- pa / Titlu col	Ar- ti- col	Ali- ne- at	Denumire indicator	Credite de angajament		Credite bugetare		Angajamente bugetare	Angajamente legale	Plati efectuate	Angajamente legale de platit	Cheltuieli efective
							1 initiale	2 definitive	3 initiale	4 definitive					
A							B								
5002						TOTAL CHELTUIELI	1.193.000	1.193.000	4.164.000	4.909.000	4.908.884	4.018.889	4.018.889	3.438.094	
	01					CHELTUIELI CURENTE	534.000	534.000	3.531.000	4.250.000	4.250.000	3.595.842	3.595.842	3.393.876	
	10					TITLUL I CHELTUIELI DE PERSONAL			1.309.000	1.311.000	1.311.000	1.283.123	1.283.123	1.283.123	
	10	01				Cheltuieli salariale in bani			1.252.800	1.260.100	1.260.100	1.233.823	1.233.823	1.233.823	
	10	01	01			Salarii de baza			1.109.100	1.134.900	1.134.900	1.122.760	1.122.760	1.122.760	
	10	01	12			Indemnizatii plătite unor persoane din afara unitatii			75.000	57.000	57.000	55.518	55.518	55.518	
	10	01	17			Indemnizatii de hrana			68.700	68.200	68.200	55.545	55.545	55.545	
	10	02				Cheltuieli salariale in natura			23.200	22.800	22.800	21.640	21.640	21.640	
	10	02	06			Vouchere de vacanta			23.200	22.800	22.800	21.640	21.640	21.640	
	10	03				Contributii			33.000	28.100	28.100	27.660	27.660	27.660	
	10	03	07			Contributia asiguratorie pentru munca			33.000	28.100	28.100	27.660	27.660	27.660	
	20					TITLUL II BUNURI SI SERVICII			690.000	1.363.000	1.363.000	1.093.570	1.093.570	1.073.197	
	20	01				Bunuri si servicii			629.000	1.232.500	1.232.500	992.852	992.852	981.479	
	20	01	01			Furnituri de birou			5.000	7.500	7.500	7.353	7.353	1.110	
	20	01	02			Materiale pentru curatenie			4.000	2.900	2.900	1.398	1.398	1.398	
	20	01	03			Incalziti, iluminati si forta motrica			41.000	53.500	53.500	50.254	50.254	35.439	
	20	01	05			Carburanti si lubrifianti			18.000	23.000	23.000	20.893	20.893	20.893	
	20	01	07			Transport			25.000	21.800	21.800	21.594	21.594	21.595	
	20	01	08			Posta, telecomunicatii, radio, tv, internet			30.000	32.500	32.500	28.771	28.771	28.771	
	20	01	30			Alte bunuri si servicii pentru intretinere si functionare			506.000	1.091.300	1.091.300	862.589	862.589	872.273	
	20	02				Reparatii curente			5.000	2.000	2.000	2.000	2.000	2.000	
	20	05				Bunuri de natura obiectelor de inventar				9.000	9.000	9.000	9.000	9.000	
	20	05	30			Alte obiecte de inventar				9.000	9.000	9.000	9.000	9.000	



Capi- tol	Sub- capi- tol	Pa- ra- graf	Gru- pa / Titlu col	Ar- ti- col	Alf- ne- at	Denumire indicator	Credite de angajament		Credite bugetare		Angajamente legale	Plati efectuate	Angajamente legale de platit	Cheltuieli efective	
							initiale	definitive	initiale	definitive					
A						B									
						1	2	3	4	5	6	7	8=6-7	9	
				20	06	20 06 01	Deplasari, detasari, transferari			4.000	7.000	7.000	6.975	6.975	6.975
				20	06	20 06 01	Deplasari interne, detasari, transferari			4.000	7.000	7.000	6.975	6.975	6.975
				20	13	20 13	Pregatire profesionala			2.000	2.500	2.500	1.782	1.782	1.782
				20	30	20 30	Alte cheltuieli			50.000	110.000	110.000	82.961	82.961	82.961
				20	30	20 30 30	Alte cheltuieli cu bunuri si servicii			50.000	110.000	110.000	82.961	82.961	82.961
				50		50	TITLUL V FONDURI DE REZERVA			241.000					
				50	04	50 04	Fond de rezerva bugetara la dispozitia autoritatilor locale			241.000					
				57		57	TITLUL VIII ASISTENTA SOCIALA			731.000	1.012.000	1.012.000	1.007.726	1.007.726	1.007.726
				57	02	57 02	Ajutoare sociale			731.000	1.012.000	1.012.000	1.007.726	1.007.726	1.007.726
				57	02	57 02 01	Ajutoare sociale in numerar			728.000	1.009.000	1.009.000	1.004.951	1.004.951	1.004.951
				57	02	57 02 03	Tichete de cresa si tichete sociale pentru gradinita			3.000	3.000	3.000	2.775	2.775	2.775
				58		58	TITLUL X PROIECTE CU FINANTARE DIN FONDURI EXTERNE NERAMBURSABILE			534.000	534.000	534.000	181.593	181.593	181.593
				58	04	58 04	CADRULUI FINANCIAR 2014-2020			534.000	534.000	534.000	181.593	181.593	181.593
				58	04	58 04 02	Programa din Fondul European Agricol de Dezvoltare Rurala (FEADR)			534.000	534.000	534.000	181.593	181.593	181.593
				58	04	58 04 02	Finantarea externa nerambursabila			209.000	209.000	209.000	159.265	159.265	159.265
				58	04	58 04 03	Cheltuieli neeligibile			325.000	325.000	325.000	22.328	22.328	22.328
				59		59	TITLUL XI ALTE CHELTUIELI			26.000	30.000	30.000	29.830	29.830	29.830
				59	01	59 01	Burse			26.000	30.000	30.000	29.830	29.830	29.830
				70		70	CHELTUIELI DE CAPITAL			659.000	659.000	659.000	423.163	423.163	423.163
				71		71	TITLUL XV ACTIVE NEFINANCIARE			659.000	659.000	659.000	423.163	423.163	423.163
				71	01	71 01	Active fixe			659.000	659.000	659.000	423.163	423.163	423.163
				71	01	71 01 02	Masini, echipamente si mijloace de			659.000	659.000	659.000	423.163	423.163	423.163

Capi- tol	Sub- capi- tol	Pa- ra- tra- graf	Gr- pa / Titlu col	Ar- ti- col	Al- te an-	Denumire indicator	Credite de angajament		Credite bugetare		Angajamente	Angajamente	Plati efectuate	Angajamente	Cheltuieli efective
							1	2	3	4	5	6		8=6-7	
A						B									
						transport									
						Mobilier, aparatura birouca si alte active corporale									
						Alte active fixe (inclusiv reparatii capitale)	659.000	659.000	633.000	659.000	659.000	423.163	423.163		14.152
						PLATI EFECTUATE IN ANII PRECEDENTI SI RECUPERATE IN ANUL CURENT									
						TITLUL XXI PLATI EFECTUATE IN ANII PRECEDENTI SI RECUPERATE IN ANUL CURENT									
						Plati efectuate in anii precedenti si recuperate in anul curent									
						Plati efectuate in anii precedenti si recuperate in anul curent (SF)									
						recuperate in anul curent (SF)									
						Partea I-4-SERVICIIL PUBLICE GENERALE AUTORITATII PUBLICE SI ACTIUNI EXTERNE	246.000	246.000	1.736.000	1.780.000	1.780.000	1.672.163	1.672.163		1.564.802
						CHELTUIELI CURENTE	246.000	246.000	1.495.000	1.760.000	1.760.000	1.654.647	1.654.647		1.547.286
						TITLUL I CHELTUIELI DE PERSONAL			1.275.000	1.514.000	1.514.000	1.424.633	1.424.633		1.483.068
						Cheltuieli salariale in bani			1.040.000	1.040.000	1.040.000	1.021.011	1.021.011		1.021.011
						Salarii de baza			995.600	1.001.000	1.001.000	982.633	982.633		982.633
						Indemnizatii platite unor persoane din afara unitatii			870.600	894.000	894.000	888.296	888.296		888.296
						Indemnizatii de hrana			75.000	57.000	57.000	55.518	55.518		55.518
						Cheltuieli salariale in natura			50.000	50.000	50.000	38.819	38.819		38.819
						Vouchere de vacanta			17.400	17.000	17.000	16.440	16.440		16.440
						Contributii			17.400	17.000	17.000	16.440	16.440		16.440
									27.000	22.000	22.000	21.938	21.938		21.938







Capi- tot	Sub- capi- tot	Pa- ra- graf	Gru- pa / Titlu	Ar- ti- col	Al- te cat	Credite de angajament		Credite bugetare		Angajamente bugetare	Angajamente legale	Plati efectuate	Angajamente legale de platit	Cheltuieli efective	
						1 initiale	2 definitive	3 initiale	4 definitive						5
A						B									
	10	03				Contributii			2.800	2.800	2.800	2.674		2.674	
	10	03	07			Contributia asiguratorie pentru munca			2.800	2.800	2.800	2.674		2.674	2.674
	20					TITLUL II BUNURI SI SERVICII			125.000	176.000	176.000	118.392		118.392	102.503
	20	01				Bunuri si servicii			125.000	176.000	176.000	118.392		118.392	102.503
	20	01	30			Alte bunuri si servicii pentru intretinere si functionare			125.000	176.000	176.000	118.392		118.392	102.503
	58					TITLUL X PROIECTE CU FINANTARE DIN FONDURI EXTERNE NERAMBURSABILE			534.000	534.000	534.000	181.593		181.593	
	58	04				CADRULUI FINANCIAR 2014-2020			534.000	534.000	534.000	181.593		181.593	
	58	04	02			Programe din Fondul European Agricol de Dezvoltare Rurala (FEADR)			534.000	534.000	534.000	181.593		181.593	
	58	04	02			Finantarea externa nerambursabila			209.000	209.000	209.000	159.265		159.265	
	58	04	03			Cheltuieli neeligibile			325.000	325.000	325.000	22.328		22.328	
6802						ASIGURARI SI ASISTENTA SOCIALA			762.000	1.042.000	1.041.884	1.037.187		1.037.187	1.037.303
	01					CHELTUIELI CURENTE			762.000	1.042.000	1.042.000	1.037.303		1.037.303	1.037.303
	10					TITLUL I CHELTUIELI DE PERSONAL			39.000	39.000	39.000	38.352		38.352	38.352
	10	01				Cheltuieli salariale in bani			38.000	38.000	38.000	37.510		37.510	37.510
	10	01	01			Salarii de baza			34.000	34.500	34.500	34.040		34.040	34.040
	10	01	17			Indemnizatii de hrana			4.000	3.500	3.500	3.470		3.470	3.470
	10	03				Contributii			1.000	1.000	1.000	842		842	842
	10	03	07			Contributia asiguratorie pentru munca			1.000	1.000	1.000	842		842	842
	57					TITLUL VIII ASISTENTA SOCIALA			723.000	1.003.000	1.003.000	998.951		998.951	998.951
	57	02				Ajutoare sociale			723.000	1.003.000	1.003.000	998.951		998.951	998.951
	57	02	01			Ajutoare sociale in numerar			723.000	1.003.000	1.003.000	998.951		998.951	998.951
	84					PLATI EFECTUATE IN ANUL PRECEDENT SI RECUPERATE IN ANUL CURENT						-116		-116	

Capi- fol	Sub- capi- fol	Pa- ra- graf	Gr- pa / Titlu	Ar- ti- col	Al- te	Credite de angajament		Credite bugetare		Angajamente buzetare	Angajamente legale	Plati efectuate	Angajamente legale de plati	Cheltuieli efective
						1 initiale	2 definitive	3 initiale	4 definitive					
A						B								
					85	Titlul XXI PLATI EFECTUATE IN ANII PRECEDENTI SI RECUPERATE IN ANUL CURENT								
					85 01	Plati efectuate in anii precedenti si recuperate in anul curent								
					85 01 01	Plati efectuate in anii precedenti si recuperate in anul curent (SIF)								
7000	02					Partea IV-a SERVICII SI DEZVOLTARE PUBLICA, LOCUINTE, MEDIU SI APE	195.000	195.000	300.000	385.000	385.000	326.302	326.302	135.094
						LOCUINTE, SERVICII SI DEZVOLTARE PUBLICA	195.000	195.000	200.000	285.000	285.000	250.145	250.145	65.445
					01	CHELTUIELI CURENTE			50.000	90.000	90.000	65.445	65.445	65.445
					20	TITLUL II BUNURI SI SERVICII			50.000	90.000	90.000	65.445	65.445	65.445
					20 30	Alte cheltuieli			50.000	90.000	90.000	65.445	65.445	65.445
					20 30 30	Alte cheltuieli cu bunuri si servicii			50.000	90.000	90.000	65.445	65.445	65.445
7002						CHELTUIELI DE CAPITAL	195.000	195.000	150.000	195.000	195.000	184.700	184.700	
					71	TITLUL XV ACTIVE NEFINANCIARE	195.000	195.000	150.000	195.000	195.000	184.700	184.700	
					71 01	Active fixe	195.000	195.000	150.000	195.000	195.000	184.700	184.700	
					71 01 30	Alte active fixe								
						(inclusiv reparatii capitale)	195.000	195.000	150.000	195.000	195.000	184.700	184.700	
7402						PROTECTIA MEDIULUI			100.000	100.000	100.000	76.157	76.157	69.649
					01	CHELTUIELI CURENTE			100.000	100.000	100.000	76.157	76.157	69.649
					20	TITLUL II BUNURI SI SERVICII			100.000	100.000	100.000	76.157	76.157	69.649
					20 01	Bunuri si servicii			100.000	100.000	100.000	76.157	76.157	69.649
					20 01 30	Alte bunuri si servicii pentru intretinere si functionare			100.000	100.000	100.000	76.157	76.157	69.649
8000	02					Partea V-a ACTIVUNI ECONOMICE	189.000	189.000	343.000	573.000	573.000	301.138	301.138	255.350

Capi- tol	Sub- capi- tol	Pa- ra- graf	Gru- pa / Titlu	Ar- ti- col	Ali- ne- si	Denumire indicator	Credite de angajament		Credite bugetare		Angajamente bugetare	Angajamente legale	Plati efectuate	Angajamente legale de platit	Cheltuieli efective
							1 initiale	2 definitive	3 initiale	4 definitive					
A							B								
8302						AGRICULTURA, SILVICULTURA, SI VANATOARE	189.000	189.000	314.000	544.000	29.000	27.816	27.816	27.816	227.534
	01					CHELTUIELI CURENTE	29.000	29.000	80.000	355.000	29.000	27.816	27.816	27.816	227.534
	10					TITLUL I CHELTUIELI DE PERSONAL	29.000	29.000	80.000	355.000	29.000	27.816	27.816	27.816	227.534
	10	01				Cheltuieli salariale in bani	26.850	26.850	80.000	355.000	26.850	26.285	26.285	26.285	227.534
	10	01	01			Salarii de baza	24.750	24.750	80.000	355.000	24.750	24.334	24.334	24.334	227.534
	10	01	17			Indemnizatii de hrana	2.100	2.100	80.000	355.000	2.100	1.951	1.951	1.951	227.534
	10	02				Cheltuieli salariale in natura	1.450	1.450	80.000	355.000	1.450	850	850	850	227.534
	10	02	06			Vouchere de vacanta	1.450	1.450	80.000	355.000	1.450	850	850	850	227.534
	10	03				Contributii	700	700	700	700	700	681	681	681	227.534
	10	03	07			Contributia asiguratorie pentru munca	700	700	700	700	700	681	681	681	227.534
8402						TRANSPORTURI	189.000	189.000	314.000	544.000	29.000	27.816	27.816	27.816	227.534
	01					CHELTUIELI CURENTE	189.000	189.000	80.000	355.000	189.000	264.873	264.873	264.873	227.534
	20					TITLUL II BUNURI SI SERVICII	189.000	189.000	80.000	355.000	189.000	264.873	264.873	264.873	227.534
	20	01				Bunuri si servicii	189.000	189.000	80.000	355.000	189.000	264.873	264.873	264.873	227.534
	20	01	30			Alte bunuri si servicii pentru intretinere si functionare	189.000	189.000	80.000	355.000	189.000	264.873	264.873	264.873	227.534
	70					CHELTUIELI DE CAPITAL	189.000	189.000	234.000	189.000	189.000	8.449	8.449	8.449	227.534
	71					TITLUL XV ACTIVE NEFINANCIARE	189.000	189.000	234.000	189.000	189.000	8.449	8.449	8.449	227.534
	71	01				Active fixe	189.000	189.000	234.000	189.000	189.000	8.449	8.449	8.449	227.534
	71	01	30			Alte active fixe (inclusiv reparatii capitale)	189.000	189.000	234.000	189.000	189.000	8.449	8.449	8.449	227.534

Conducatori

Conducatorul companiei  
financiar-cont




DISPONIBIL DIN MIILOACE CU DESTINATIE SPECIALA

31.12.2022

- lei -

DENUMIRE INDICATORI	COD	DISPONIBIL LA INCEPUTUL ANULUI	INCASARI	PLATI	DISPONIBIL LA SFARSITUL PERIOADEI
TOTAL (rd.02 la 15)	05001	4.472	2.780	2.780	1.692
- Garantii materiale retinute gestionarilor conform Legii nr.22/1969 (ct.5500101,ct.5500102/analitice distincte)	05003				1.692
- Alte disponibilitati cu destinatie speciala (ct.5500101,ct.5500102/analitice distincte)	05011		1.692	2.780	

Conducatorul institutiei.



Conducatorul compartimentului  
financiar-contabil




Situatia platilor efectuate si a sumelor declarate pentru cota-parte aferenta cheltuielilor finantate din FEN postaderare

31.12.2022


Pag.: 1 - lei -

Cod indicator	Denumirea programului cu finantare UE	Plati efectuate de la fiul 56 si 58	din care:												
			Plati efectuate pentru cota-parte FEN (alinea(1)2)	Suma in curs de rambursare la solicitare la rambursare aferente cheltuielilor efectuate in anul curent	Suma in curs de rambursare in anul curent	Suma solicitata la rambursare in anul anterior	Suma solicitata la rambursare aferenta cheltuielilor efectuate in anul curent	Suma solicitata la rambursare aferente cheltuielilor efectuate in anul curent	Suma solicitata la rambursare in anul curent	Suma solicitata la rambursare aferente cheltuielilor efectuate in anul anterior	Suma solicitata la rambursare aferente cheltuielilor efectuate in anul curent	Suma neautorizate de management autoritatile de management autoritatile de management	Suma neautorizate de management autoritatile de management	Pre-finantare dedusa din sume solicitate la rambursare aferente cheltuielilor efectuate in anul curent	Pre-finantare dedusa din sume solicitate la rambursare aferenta cheltuielilor efectuate in anii anteriori
01	02	03	04	05	06	07	08	09	10	11	12	13	14	15	
10035	Programa din Fondul European Agricol de Dezvoltare Rurala (FEADR) (5804)	181.599	159.265	159.265											
10099	Total	181.599	159.265	159.265											

Conducatorul institutiei



Conducatorul managementului:



DIRECTIA GENERALA A  
FINANTELOR PUBLICE TOTAL JUDET

VENITURILE SI CHELTUIELILE BUGETELOR  
LOCALE PE UNITATI ADMINISTRATIV TERRITORIALE

31.12.2022

- lei -

Denumire Indicatori	Cod	Nr. rand	Prevederi Anuale	Realizat
A	B	C	I	2
I. COMUNE	000102	24001	3.745.000	3.651.858
VENITURI TOTAL	4990	24002	1.427.000	1.352.753
1. Venituri curente, din care:	000202	24003	3.363.000	3.277.769
a) Cote si sume defalcate din impozitul pe venit	0402	24004	1.006.000	917.277
-cote defalcate din impozitul pe venit	040201	24005	539.000	450.954
-sume alocate din cotele defalcate din	040204	24006	217.000	216.323
impozitul pe venit pentru echilibrarea				
bugetelor locale				
b) Sume defalcate din taxa pe valoarea	1102	24007	1.936.000	1.925.016
adaugata				
-sume defalcate din taxa pe valoarea	110202	24009	1.936.000	1.925.016
adaugata pentru finantarea cheltuielilor				
descenzalizate la nivelul comunelor,				
oraselor, municipiilor si sectoarelor				
Municipiului Bucuresti				
-sume defalcate din taxa pe valoarea	110206	24012	947.000	938.500
adaugata pentru echilibrarea bugetelor				
locale				
4. Subventii de la alte nivele ale	420002	24022	382.000	374.089
administratiei publice				
-subventii de la bugetul de stat	4202	24023	182.000	174.089
-subventii de la alte administratii	4302	24024	200.000	200.000
CHELTUIELI TOTAL	5002	24025	4.909.000	4.018.889
Excedent	9802	24026	237.725	237.725
Deficit	9902	24027	-1.164.000	-604.756
EXCEDENT TOTAL CUMULAT (an curent				
si anii precedenti) din care:				
CORELATII	000102	24112	3.745.000	3.651.858
VENITURI TOTAL	4990	24113	1.427.000	1.352.753
1. Venituri curente, din care:	000202	24114	3.363.000	3.277.769
a) Cote si sume defalcate din impozitul	0402	24115	1.006.000	917.277
pe venit	040201	24116	539.000	450.954
-cote defalcate din impozitul pe venit	040204	24117	217.000	216.323
-sume alocate din cotele defalcate din				
impozitul pe venit pentru echilibrarea				
bugetelor locale				

VENITURILE SI CHELTUIELILE BUGETELOR  
LOCALE PE UNITATI ADMINISTRATIV TERITORIALE

31.12.2022

- lei -

Denumire Indicatori	Cod Indicator	Nr. rand	Prevederi Anuale	Realizat
A	B	C	1	2
b) Sume defalcate din taxa pe valoarea	1102	24118	1.936.000	1.925.016
adaugata	110202	24120		
-sume defalcate din taxa pe valoarea				
adaugata pentru finantarea cheltuielilor				
descentralizate la nivelul comunelor,				
oraseilor, municipiilor si sectoarelor				
Municipiului Bucuresti				
-sume defalcate din taxa pe valoarea	110206	24123	947.000	938.500
adaugata pentru echilibrarea bugetelor				
locale				
4. Subventii de la alte nivele ale	420002	24133	989.000	986.516
administratiei publice				
-subventii de la bugetul de stat	4202	24134	382.000	374.089
-subventii de la alte administratii	4302	24135	182.000	174.089
CHELTUIELI TOTAL	5002	24136	200.000	200.000
Excedent	9802	24137	4.909.000	4.018.889
Deficit	9902	24138	-1.164.000	-604.756
EXCEDENT TOTAL CUMULAT (an curent		24139		797.194
si anii precedenti) din care:				

Conducatorul institutiei

Conducatorul compartimentului

financiar-co

din fonduri externe nerambursabile postaderare (titlul 56, titlul 58 și titlul 60) la data de 31.12.2022

Pag: 1 - lei-

	01	02	03	04	05	06	07	08	09	10
<b>Domeniul indicatorilor</b>	<b>Buget de stat (5 01-stați)</b>	<b>Buget local (5 02-local)</b>	<b>Bugetul asigurărilor sociale de stat (5 03-bass)</b>	<b>Bugetul asigurărilor pentru somaj (5 04-somaj)</b>	<b>Bugetul fondului național unitar de asigurări sociale de sanatate (5 05-sanatate)</b>	<b>Bugetul institutiilor publice și activităților finanțate integral sau parțial din venituri proprii (510-local)</b>	<b>Bugetul fondurilor externe nerambursabile (508-stați+asigurări+local)</b>	<b>Bugetul creditelor externe (506-stați+local)</b>	<b>Bugetul creditelor interne (507-stați+local)</b>	<b>Bugetul institutiilor publice și activităților finanțate integral sau parțial din venituri proprii (510-stați+asigurări+autonome)</b>
<b>A</b>	01	02	03	04	05	06	07	08	09	10
Total plăți (titlul VIII cod56+ titlul X cod58) (rd.2+rd.11)	56001	181.593								
Total plăți (titlul X cod58) (rd.12 la rd.19)	56011	181.593								
Active nefinanțare (titlul XV)	56019	181.593								

Comentoriul compartimentului  
finanțar nr. 1/2023

Situatia modificarilor in structura  
activelor nete/capitalurilor  
31.12.2022

Anexa 34

pag.: 1 -lei-

Denumirea elementului de capital	A	B	1	2	3	4
Fondul bunurilor care alcatuiesc domeniul public al unitatilor administrativ-teritoriale (ct.1030000)	25004		13.352.795	635.914		13.988.709
Fondul bunurilor care alcatuiesc domeniul privat al unitatilor administrativ-teritoriale (ct.1040101)	25005			15.000		1.929.557
rezerve din reevaluare (ct.1050100+1050200+1050300+1050400+1050500)	25006		1.914.557			754.686
Rezultatul reportat (ct.1170000 - sold creditor)	25017		754.686			10.588.111
Rezultatul patrimonial al exercitiului (ct.1210000 - sold creditor)	25019		3.409.308	7.818.676	639.873	562.445
Total capitaluri proprii(rd.01 la 17 - rd.18+rd.19-rd.20)	25021		7.564.896	4.205.176	11.207.627	27.823.508
Sold la inceputul anului						
Cresteri						
Reduceri						
Sold la sfarsitul anului						

SITUATIA ACTIVELOR FIXE AMORTIZABILE  
31.12.2022


Anexa 35a

- lei -

DENUMIREA ACTIVELOR FIXE	Cod	Existenta 31.12.2022		SOLD LA INCEPUTUL ANULUI	CRESTERI:					
		1	2		TOTAL din care:	diferente din reevaluare	achizitii**)	transferuri/ primite cu titlu gratuit	donatii, sponsorizari	alte cai
A	B	1	2	3	4=5+6+7+8+9	5	6	7	8	9
Construcții (ct.212) din care: - altele active fixe încadrate în grupa construcții (ct.2120901), din care: Instalații tehnice, mijloace de transport, animale și plantele (ct.2130100, 2130200, 2130300, 2130400)	008 016 017			1.489.354 1.489.354 1.487.359						
Mobilier, aparatura birou, echipamente de protecție a valorilor umane și mate- riale și altele active fixe corporale (ct.2140000)	018			107.645						
TOTAL	019			3.074.368						
TOTAL ACTIVE FIXE	020			3.074.368						


DENUMIREA ACTIVEI FIXE	Cod	REDUCERI						SOLD LA SFARSITUL ANULUI	Ajustari de valoare (amortizari si ajustari pentru depreciere)				Valoarea contabila neta, din care:				
		TOTAL din care:	Diferente din reevaluare**)	Eliminare amortizare***)	dezmembrari si casari	transferuri/ cu titlu gratuit	vanzari		alte caz	Sold la inceputul anului	Cresteri	Reduceri		Sold la sfarsitul anului	Domeniul privat al statului	Domeniul privat al UAT	Proprietatea privata a institutiilor publice
A	B	10=11+12+13+ 14+15+16	11	12	13	14	15	16	17=3+4-10	18	19	20	21=18+19-20	22=17-21-23-24	23=17-21-22-24	24=17-21-22-23	
Construcții (cl.212) din care: alte active fixe încadrate în grupa (cl.212090 1), din care: Instalații tehnice, mijloace de transport, animale și plantății (cl.2130100,2130200, 2130300,2130400) Mobiliu; aparatură birou, echipamente de protecție a valorilor umane și ma- riale și alte active fixe corporale (cl.2140000)	00 01 01								1.499.354 1.499.354 1.391.582	99.431 99.431 237.217		50.065			99.431 99.431 287.782		1.399.923 1.399.923 1.103.801
TOTAL	01	75.786						75.786	107.645	79.341	14.152		93.493		480.706	14.152	
TOTAL ACTIVE FIXE	02	75.786						75.786	2.998.582	416.489	64.217		480.706		2.517.876	2.517.876	

Conducatorul institutiei



Conducatorul compartimentului

Imant





SITUATIA ACTIVEIOR FIXE NEAMORTIZABILE  
31.12.2022



Anexa 35b

- lei -

DENUMIREA ACTIVEIOR FIXE	Cod	Existenta la			SOLD LA INCEPUTUL ANULUI	CRESTERI					
		31.12.2022				TOTAL din care:	diferente din reevaluare	achizitii	transferuri/ pitrnite cu titlu gratuit	donatii, sponsorizari	alte cai
		UM	UM	UM							
A	B	1	2	3	4	5=6+7+8+9+10	6	7	8	9	10
Terenuri (ct.2110100)	007				2.352.766	15.000					15.000
Construcții (ct.212) din care:	008				12.914.586	635.914					635.914
- drumuri publice, exclusiv poduri, podete, pasarele si viaducte si tunele (ct.2120101)	009				6.875.948						
- poduri, podete, pasarele si viaducte pentru transporturi feroviare si rutiere, viaducte (ct.2120301)	012				13.560						
alte active fixe incadrate in grupa constructii (ct.2120901)	016				6.024.078	635.914					635.914
Active fixe corporale in curs de exe- cutie (ct.2310000)	019				12.352.252	604.756		604.756			
TOTAL	021				27.619.604	1.255.670		604.756			650.914
TOTAL ACTIVE FIXE	022				27.619.604	1.255.670		604.756			650.914

DENUMIREA ACTIVELOR FIXE	Cod	REDUCERI					SOLD LA ANULUI	Valoarea aferenta activelor fixe							
		TOTAL din care:	Reevaluare	dezmembrați	transferuri/	vanzari		alte cai	Fondul activelor fixe necorporale ct.1000000	Domeniul public al statului	Domeniul privat al statului	Proprietatea privata a institutiilor publice ct.1020102	Domeniul public al U.A.T.	Domeniul privat al U.A.T.	Proprietatea privata a institutiilor publice din administratia locala ct.1040102
A	B	11=12+13+ 14+15+16	12	13	14	15	16	17=4+5+11 17=18+(9+20+21+ 22+23+24)	18	19	20	21	22	23	24
Terenuri (ct.2110100)	007						2.367.766						695.409	1.672.357	
Construcții (ct.212) din care:	008						13.550.500						13.293.300	257.200	
- drumuri publice, exclusiv si viaducte si tunele (ct.2120101)	009						6.876.948						6.876.948		
- poduri, podete, pasarele si viaducte pentru transporturi feroviare si rutiere; viaducte	012						13.560						13.560		
alte active fixe incadrate in grupa constructii (ct.2120901)	016						6.659.992						6.402.792	257.200	
Active fixe corporale in curs de exe- cutie (ct.2310000)	019						12.957.008						13.988.709	1.929.557	
TOTAL	021						28.875.274						13.988.709	1.929.557	
TOTAL ACTIVE FIXE	022						28.875.274						13.988.709	1.929.557	

Cor

Conducatorul con-  
financiar- conti

Situatia activelor si datoritiilor institutiilor publice  
din administratia locala

31.12.2022

pag.: 1 - lei -

COD	DENUMIRE INDICATORI	Sold la inceputul anului	Sold la sfarsitul perioadei
18005	Disponibilitati in lei ale institutiilor publice locale si ale institutiilor publice de subordonare locala, la trezorerii (ct.510000+5120101+5120501+5150101+5170302+5170301+5170302+5170101+5170301+5160301+5160302+5170101+5170301+5170302+5120100+5120300+5280000+5290201+5290301+5290400+5290901+5410101+5500101+5520000+5550101+5570101+5580101+5580201+5600101+5600300+5610101+5610300+5620101+5620300-7700000), din care:	1.255.108	913.579
18008	Total (in baza cash) (rd.04+05)	1.255.108	913.579
18010	Total (in baza accrual)(rd.08+09)	1.255.108	913.579
18032	Disponibilitati ale institutiilor publice locale si ale institutiilor de subordonare locala la institutiile de credit rezidente (ct.5110101+5110102+5120102+5120402+5120502+5150102+5150202+5160102+5160202+5170102+5170202+5290202+5290302+5290902+5500102+5550102+5550202+5570202+5580102+5580302+5600102+5600103+5610102+5610103+5620102+5620103), din care:		1.692
18036	Total (in baza cash) (rd.32+35)		1.692
18038	Total (in baza accrual) (rd.36+37)		1.692
18176	1.Creante ale bugetului local (ct.4640000-4970000). Total (rd.177+178+179+183), din care:		
18177	- de la gospodariile populatie (S14)	370.486	380.236
18185	Total creante (rd.176+184)	370.486	380.236
18203	1.Sume datorate tertilor reprezentand garantii si cautiuni aliate in conturile institutiilor publice (ct.4280101+4280201+4620101+4620109).Total (rd.204+205+206), din care:		
18204	- salariatilor (gospodariile populatiei)(S143)		2.312
18320	Datoriilor comerciale curente legate de livrari de bunuri si servicii (ct.4010100+4030100+4040100+4050100+4080000+4190000+4620101).		5.164.907
18321	-Societati nefinanciare (S11)		5.164.907
18331	Datoriile institutiilor publice din administratia locala catre bugete (ct.4310100+4310200+4310300+4310400+4310500+4310600+4310700+4370100+4370200+4370300+4420300+4420801+4440000+4460100+4460200+4480100)	68.360	68.360
18332	Salariile angajatilor (ct.4210000+4230000+4260000+4270100+4270300+4280101)	63.563	65.255
18335	Total (rd.331+332+333+334)	131.923	133.615
	Conducatorul institutiilor		
	Conducatorul compartimentului financiar-contabil		