

BILANT
31.12.2023



Nr OT 130107 Data 09.02.2024

pag.: 1 - lei -

| COD | DENUMIRE INDICATORI | SOLD LA INCEPUTUL PERIOADEI | SOLD LA SFARSITUL PERIOADEI |
|-------|---|-----------------------------------|-----------------------------------|
| 01004 | 2.Instalatii tehnice, mijloace de transport, animale, plantatii, mobilier, aparatura birotica si alte active corporale (ct.2130100+2130200+2130300+2130400+2140000+2310000-2810301-2810302-2810303-2810304-2810400-2910301-2910302-2910303-2910304-2910400-2930200*) | 1.117.953 | 1.053.736 |
| 01005 | 3.Terenuri si cladiri (ct.2110100+2110200+2120101+2120102+2120201+2120301+2120401+2120501+2120601+2120901+2310000-2810100-2810201-2810202-2810203-2810204-2810205-2810206-2810207-2810208-2910100-2910201-2910202-2910203-2910204-2910205-2910206-2910207-2910208-2930200) | 30.275.197 | 30.791.939 |
| 01015 | 7.TOTAL ACTIVE NECURENTE (rd.03+04+05+06+07+09) | 31.393.150 | 31.845.675 |
| 01019 | 1.Stocuri (ct.3010000+3020100+3020200+3020300+3020400+3020500+3020600+3020700+3020800+3020900+3030100+3030200+3040100+3040200+3050100+3050200+3070000+3090000+3310000+3320000+3410000+3450000+3460000+3470000+3490000+3510100+3510200+3540100+3540500+3540600+3560000+3570000+3580000+3590000+3610000+3710000+3810000+/-3480000+/-3780000-3910000-3920100-3920200-3920300-3930000-3940100-3940500-3940600-3950100-3950200-3950300-3950400-3950600-3950700-3950800-3960000-3970100-3970200-3970300-3980000-4420803) | 436.351 | 697.882 |
| 01023 | Creante bugetare (ct.4310100**+4310200**+4310300**+4310400**+4310500**+4310600**+4310700**+4370100**+4370200**+4370300**+4420400+4420802+4440000**+4460100**+4460200**+4480200+4610102+4610104+4630000+4640000+4650100+4650200+4660401+4660402+4660500+4660900+4810101**+4810102**+4810103**+4810900**-4970000), din care: | 380.236 | 437.417 |
| 01024 | Creantele bugetului general consolidat (ct.4630000+4640000+4650100+4650200+4660401+4660402+4660500+4660900-4970000) | 380.236 | 437.417 |
| 01030 | Total creante curente (rd.21+23+25+27) | 380.236 | 437.417 |
| 01033 | Conturi la trezorerie, casa in lei. (ct.5100000+5120101+5120501+5130101+5130301+5130302+5140101+5140301+5140302+5150101+5150103+5150301+5150500+5150600+5160101+5160301+5160302+5170101+5170301+5170302+5200100+5210100+5210300+5230000+5250101+5250102+5250301+5250302+5250400+5260000+5270000+5280000+5290101+5290201+5290301+5290400+5290901+5310101+5410101+5500101+5520000+5550101+5550400+5570101+5580101+5580201+5590101+5600101+5600300+5600401+5610101+5610300+5620101+5620300+5620401+5710100+5710300+5710400+5740101+5740102+5740301+5740302+5740400+5750100+5750300+5750400-7700000) | 913.579 | 1.201.381 |
| 01035 | Conturi la institutii de credit, BNR, casa in valuta (ct.5110101+5110102+5120102+5120402+5120502+5130102+5130202+5140102+5140202+5150102+5150202+5150302+5160102+5160202+5170102+5170202+5290102+5290202+5290302+5290902+5310402+5410102+5410202+) | | |

| COD | DENUMIRE INDICATORI | SOLD LA INCEPUTUL PERIOADEI | SOLD LA SFARSITUL PERIOADEI |
|--------|--|-----------------------------------|-----------------------------------|
| | 5500102+5550102+5550202+5570202+5580102+5580202+5580302+ 5580303+5590102+5590202+5600102+5600103+5600402+5610102+ 5610103+5620102+5620103+5620402) | 1.692 | 1.692 |
| 01040 | Total disponibilitati si alte valori (rd.33+33.1+35+35.1) | 915.271 | 1.203.073 |
| 01045 | 7.TOTAL ACTIVE CURENTE (rd.19+30+31+40+41+41.1+42) | 1.731.858 | 2.338.372 |
| 01046 | 8.TOTAL ACTIVE (rd.15+45) | 33.125.008 | 34.184.047 |
| 01060 | 1.Datorii comerciale, avansuri si alte decontari (ct.2690100+4010100+ 4030100+4040100+4050100+4080000+4190000+4620101+4620109+ 4730109+4810101+4810102+4810103+4810900+4830000+ 4840000+4890201+5090000+5120800), din care: | 5.164.907 | 5.164.907 |
| 01061 | Datorii comerciale si avansuri (ct.4010100+4030100+4040100+ 4050100+4080000+4190000+4620101), din care: | 5.164.907 | 5.164.907 |
| 01062 | 2.Datorii catre bugete (ct.4310100+4310200+4310300+4310400+4310500+ 4310600+4310700+4370100+4370200+4370300+4400000+4410000+ 4420300+4420801+4440000+4460100+4460200+4480100+4550501+ 4550502+4550503+4620109+4670100+4670200+4670300+4670400+ 4670500+4670900+4730109+4810900),din care: | 71.338 | 70.100 |
| 010631 | Contributii sociale (ct.4310100+4310200+4310300+4310400+4310500+ 4310600+4310700+4370100+4370200+4370300) | 48.826 | 48.826 |
| 01072 | Salariile angajatilor (ct.4210000+4230000+4260000***+4260100+ 4270100+4270300***+4270301+4280101) | 65.255 | 65.255 |
| 01078 | 10.TOTAL DATORII CURENTE (rd.60+62+65+70+71+72+721 +73+74+75) | 5.301.500 | 5.300.262 |
| 01079 | 11.TOTAL DATORII (rd.58+78) | 5.301.500 | 5.300.262 |
| 01080 | 12.ACTIVE NETE = TOTAL ACTIVE - TOTAL DATORII = CAPITALURI PROPRII (rd.80=rd.46-79=rd.90) | 27.823.508 | 28.883.785 |
| 01084 | 1.Rezerve, fonduri (ct.1000000+1000101+1000201+1000202+1000301+ 1000401+1000402+1010000+1020101+1020102+1020103***+ 1030000+ 1040101+1040102+1040103***+1050100+1050200+1050300 +1050400+1050500+/-1060000+1320000+1330000) | 16.672.952 | 16.743.651 |
| 01085 | 2.Rezultatul reportat (ct.1170000-sold creditor) | 10.588.111 | 11.465.392 |
| 01087 | 4.Rezultatul patrimonial al exercitiului (ct.1210000-sold creditor) | 562.445 | 674.742 |
| 01090 | 6.TOTAL CAPITALURI PROPRII (rd.84+85-86+87-88) | 27.823.508 | 28.883.785 |

Conducatorul institutiei

Conducatorul compartimentului
financiar- contabil

SITUATIA FLUXURILOR DE TREZORERIE


31.12.2023

pag.: 1 - lei -

| COD | DENUMIRE INDICATORI | Total | Casa ct. 5310101 | Buget de stat ct. 5201007/7700000 | Buget local ct. 5210100/7700000 | Buget asigurari sociale de stat ct. 5250102/7700000 | Buget asigurari pentru somaj ct. 5740101+/7700000 | Buget Fond national unic de asigurari sociale de sanatate ct. 5710100/7700000 | Buget Fond pentru mediu ct. 5750100/7700000 | Buget trezoreria statului ct. 5240100/7700000 | Buget institutii publice finantate din venituri proprii ct. 5600101/7700000 | Buget institutii publice finantate din venituri proprii si subventii ct. 5610101/7700000 | Buget activitati finantate din venituri proprii si activitati de privatizare ct. 5620101/7700000 | Buget imprumuturi interne si externe ct. 5130101+/5140101+/5160101+/5170101/7700000 | Buget fonduri externe nerambursabile (sursa D) ct. 5150103/7700000 | Alte disponibilitati (ct.5XX) |
|--------|--|-----------|------------------|-----------------------------------|---------------------------------|---|---|---|---|---|---|--|--|---|--|-------------------------------|
| 03002 | 1. Incasari | 5 984 498 | 1 552,296 | | 4 338,452 | | | | | | 84.714 | | | 8.736 | | |
| 03003 | 2. Plati | 5 249 447 | 1 552,296 | | 3 596,209 | | | | | | 140.644 | | | 8.736 | | |
| 03004 | 3. Numerar net din activitatea operationala (rd.02.-rd.03) | 735 051 | | | 702,245 | | | | | | -55.009 | | | | | |
| 03007 | 2. Plati | 447 249 | | | 447 249 | | | | | | | | | | | |
| 03008 | 3. Numerar net din activitatea de investitii (rd.06-07) | -447 249 | | | -447 249 | | | | | | | | | | | |
| 03013 | IV.CRESTEREA (DESCRESTEREA) NETA DE NUMERAR SI ECHIVALENT DE NUMERAR (rd.04+rd.08+rd.12) | 287 802 | | | 314,096 | | | | | | -55.009 | | | 8.736 | | |
| 03014 | V. NUMERAR SI ECHIVALENT DE NUMERAR LA INCEPUTUL ANULUI | 913 279 | | | 797 194 | | | | | | 86 483 | | | 29 306 | | |
| 030141 | -sume recuperate/primate in excedential anului precedent | 532 037 | | | 466 852 | | | | | | 86 483 | | | | | |
| 030142 | -sume utilizate/transferate din excedential anului precedent | 532 037 | | | 466 852 | | | | | | 86 483 | | | | | |
| 03015 | VI.NUMERAR SI ECHIVALENT DE NUMERAR LA SFARSITUL PERIOADEI (rd.13+rd.14+rd.14.1-rd.14.2-rd.14.3) | 1 203 381 | | | 1 132 196 | | | | | | 30 955 | | | 38 236 | | |

Conducatorul institutiei

Conducatorul compartimentului financiar- contabili




CONTUL DE REZULTAT PATRIMONIAL

31.12.2023


pag.: 1 - lei -

| COD | DENUMIRE INDICATORI | An precedent | An curent |
|--------|--|--------------|-----------|
| 02002 | 1.Venituri din impozite, taxe, contributiile de asigurari si alte venituri ale bugetelor (ct.7300100+7300201+7300202+7300203+7310100+7310200+7320100+7330000+7340000+7350100+7350200+7350300+7350400+7350500+7350601+7350602+7360100+7390000+7450100+ 7450200+7450300+7450400+7450500+7450700+7450900+7460100+7460200+7460300+7460900) | 3.528.354 | 3.761.749 |
| 02004 | 3.Finantari, subventii, transferuri, alocatii bugetare cu destinatie speciala (ct.7510500+7710000+7720100+7720200+7740100+7740200+7750000+7760000+7780000+7790101+7790109) | 383.653 | 509.452 |
| 02005 | 4.Alte venituri operationale (ct.7140000+7180000+7500000+7500100+7500200+7510300+7510400+7810200+7810300+7810401+7810402+7770000) | 202.013 | 299.925 |
| 02006 | TOTAL VENITURI OPERATIONALE (rd.02+03+04+05) | 4.114.020 | 4.571.126 |
| 02008 | 1.Salarii si contributiile sociale aferente angajatilor (ct.6410000+6420000+6450100+6450200+6450300+6450400+6450500+6450600+6450700+6450800+6460000+6470000) | 1.283.123 | 1.624.949 |
| 02009 | 2.Subventii si transferuri (ct.6700000+6710000+6720000+6730000+6740000+6750000+6760000+6770000+6780000+6780100+6780200+6790000) | 1.034.781 | 1.348.689 |
| 02010 | 3.Stocuri, consumabile, lucrari si servicii executate de terti (ct.6010000+6020100+6020200+6020300+6020400+6020500+6020600+6020700+6020800+6020900+6030000+6060000+6070000+6080000+6090000+6100000+6110000+6120000+6130000+6140000+6220000+6230000+6240100+6240200+6260000+6270000+6280000+6290100) | 1.169.454 | 858.529 |
| 02011 | 4.Cheltuieli de capital, amortizari si provizioane (ct.6810100+6810200+6810300+6810401+6810402+6820101+6820109+6820200+6890100+6890200) | 64.217 | 64.217 |
| 02013 | TOTAL CHELTUIELI OPERATIONALE (rd.08+09+10+11+12) | 3.551.575 | 3.896.384 |
| 02015 | - EXCEDENT (rd.06-rd.13) | 562.445 | 674.742 |
| 02023 | - EXCEDENT (rd.15+20-16-21) | 562.445 | 674.742 |
| 020292 | - EXCEDENT (rd.23+28-24-29) | 562.445 | 674.742 |
| 031 | - EXCEDENT (rd.29.2-29.4) | 562.445 | 674.742 |

Conducatorul institutiei



Conducatorul compartimentului
financiar- contabil



TOTAL JUDET

| Capi- tol | Sub- capi- tol | Pa- ra- graf | Gru- pa / Titlu | Ar- ti- col | Ali- ne- at | Denumire indicator | Credite de angajament | | Credite bugetare | | Angajamente bugetare | Angajamente legale | Plati efectuate | Angajamente legale de platit | Cheltuieli efective |
|--------------|----------------------|--------------------|-----------------------|-------------------|-------------------|--|-----------------------|------------|------------------|------------|-------------------------|-----------------------|--------------------|------------------------------------|------------------------|
| | | | | | | | initiale | definitive | initiale | definitive | | | | | |
| | | | A | | | B | 1 | 2 | 3 | 4 | 5 | 6 | 7 | 8-6-7 | 9 |
| 5010 | | | | | | TOTAL CHELTUIELI DIN VENITURI PROPRII SI SUBVENTII | | | 183.000 | 183.000 | 183.000 | 140.644 | 140.644 | | 149.797 |
| 6510 | | | | | | INVATAMANT | | | 16.000 | 16.000 | 16.000 | | | | |
| | 04 | | | | | Invatamant secundar | | | 16.000 | 16.000 | 16.000 | | | | |
| | | | | 01 | | Invatamant secundar inferior | | | 16.000 | 16.000 | 16.000 | | | | |
| 7010 | | | | | | LOCUINTE, SERVICII SI DEZVOLTARE PUBLICA | | | 167.000 | 167.000 | 167.000 | 140.644 | 140.644 | | 149.797 |
| | 50 | | | | | Alte servicii in domeniile locuintelor, serviciilor si dezvoltarii comunale | | | 167.000 | 167.000 | 167.000 | 140.644 | 140.644 | | 149.797 |

| Capi- tol | Sub- capitol | Pa- ra- graf | Gru- pa / Tihu- col | Ar- ti- col | Ali- nt- at | Denumire indicator | Credite de angajament | | | Credite bugetare | | Angajamente bugetare | Angajamente legale | Plati efectuate | Angajamente legale de platit | Cheltuieli efective |
|--------------|-----------------|--------------------|------------------------------|-------------------|-------------------|--------------------|--|------------|------------|------------------|------------|-------------------------|-----------------------|--------------------|------------------------------------|------------------------|
| | | | | | | | initiale | definitive | definitive | initiale | definitive | | | | | |
| A | | | | | | | 1 | 2 | 3 | 4 | 5 | 6 | 7 | 8=6-7 | 9 | |
| 5010 | | | | | | B | TOTAL CHELTUIELI DIN VENITURI PROPRII | | | | | | | | | |
| | | | | | | | SI SUBVENTII | | | 183.000 | 183.000 | 183.000 | 140.644 | 140.644 | 149.797 | |
| | 01 | | | | | | CHELTUIELI CURENTE | | | 183.000 | 183.000 | 183.000 | 140.644 | 140.644 | 149.797 | |
| | 10 | | | | | | TITLUL I CHELTUIELI DE PERSONAL | | | 65.000 | 65.000 | 65.000 | 59.313 | 59.313 | 68.466 | |
| | 10 | 01 | | | | | Cheltuieli salariale in bani | | | 60.700 | 60.700 | 60.700 | 55.514 | 55.514 | 64.667 | |
| | 10 | 01 | 01 | | | | Salarii de baza | | | 56.500 | 56.500 | 56.500 | 51.798 | 51.798 | 60.431 | |
| | 10 | 01 | 17 | | | | Indemnizatii de hrana | | | 4.200 | 4.200 | 4.200 | 3.716 | 3.716 | 4.236 | |
| | 10 | 02 | | | | | Cheltuieli salariale in natura | | | 2.900 | 2.900 | 2.900 | 2.550 | 2.550 | 2.550 | |
| | 10 | 02 | 06 | | | | Vouchere de vacanta | | | 2.900 | 2.900 | 2.900 | 2.550 | 2.550 | 2.550 | |
| | 10 | 03 | | | | | Contributii | | | 1.400 | 1.400 | 1.400 | 1.249 | 1.249 | 1.249 | |
| | 10 | 03 | 07 | | | | Contributia asiguratorie pentru munca | | | 1.400 | 1.400 | 1.400 | 1.249 | 1.249 | 1.249 | |
| | 20 | | | | | | TITLUL II BUNURI SI SERVICII | | | 118.000 | 118.000 | 118.000 | 81.331 | 81.331 | 81.331 | |
| | 20 | 01 | | | | | Bunuri si servicii | | | 183.000 | 183.000 | 183.000 | 81.331 | 81.331 | 81.331 | |
| | 20 | 01 | 01 | | | | Furnituri de birou | | | 4.000 | 4.000 | 4.000 | 160 | 160 | 160 | |
| | 20 | 01 | 02 | | | | Materiale pentru curatenie | | | 1.000 | 1.000 | 1.000 | | | | |
| | 20 | 01 | 03 | | | | Incalziti, iluminati si forta motrica | | | 40.000 | 40.000 | 40.000 | 33.515 | 33.515 | 33.515 | |
| | 20 | 01 | 30 | | | | Alte bunuri si servicii pentru intretinere si functionare | | | 138.000 | 138.000 | 138.000 | 47.656 | 47.656 | 47.656 | |
| 6510 | | | | | | | INVATAMANT | | | 16.000 | 16.000 | 16.000 | | | | |
| | 01 | | | | | | CHELTUIELI CURENTE | | | 16.000 | 16.000 | 16.000 | | | | |
| | 20 | | | | | | TITLUL II BUNURI SI SERVICII | | | 16.000 | 16.000 | 16.000 | | | | |
| | 20 | 01 | | | | | Bunuri si servicii | | | 16.000 | 16.000 | 16.000 | | | | |
| | 20 | 01 | 30 | | | | Alte bunuri si servicii pentru intretinere si functionare | | | 16.000 | 16.000 | 16.000 | | | | |
| 7010 | | | | | | | LOCUINTE, SERVICII SI DEZVOLTARE PUBLICA | | | 167.000 | 167.000 | 167.000 | 140.644 | 140.644 | 149.797 | |
| | 01 | | | | | | CHELTUIELI CURENTE | | | 167.000 | 167.000 | 167.000 | 140.644 | 140.644 | 149.797 | |

| Capi- tol | Sub- capi- tol | Pa- ra- graf | Gru- pa / Titlu | Ar- ti- col | Ali- ne- at | Denumire indicator | Credite de angajament | | Credite bugetare | | Angajamente bugetare | Angajamente legale | Plati efectuate | Angajamente legale de platit | Cheltuieli efective |
|--------------|----------------------|--------------------|-----------------------|-------------------|-------------------|--|-----------------------|------------|------------------|------------|-------------------------|-----------------------|--------------------|------------------------------------|------------------------|
| | | | | | | | initiale | definitive | initiale | definitive | | | | | |
| A | | | | | | | 1 | 2 | 3 | 4 | 5 | 6 | 7 | 8=6-7 | 9 |
| B | | | | | | | | | | | | | | | |
| 10 | | | | | | TITLUL I CHELTUIELI DE PERSONAL | | | | 65.000 | 65.000 | 59.313 | 59.313 | | 68.466 |
| 10 | 01 | | | | | Cheltuieli salariale in bani | | | | 60.700 | 60.700 | 55.514 | 55.514 | | 64.667 |
| 10 | 01 | 01 | | | | Salarii de baza | | | | 56.500 | 56.500 | 51.798 | 51.798 | | 60.431 |
| 10 | 01 | 17 | | | | Indemnizatii de hrana | | | | 4.200 | 4.200 | 3.716 | 3.716 | | 4.236 |
| 10 | 02 | | | | | Cheltuieli salariale in natura | | | | 2.900 | 2.900 | 2.550 | 2.550 | | 2.550 |
| 10 | 02 | 06 | | | | Vouchere de vacanta | | | | 2.900 | 2.900 | 2.550 | 2.550 | | 2.550 |
| 10 | 03 | | | | | Contributii | | | | 1.400 | 1.400 | 1.249 | 1.249 | | 1.249 |
| 10 | 03 | 07 | | | | Contributia asiguratorie pentru munca | | | | 1.400 | 1.400 | 1.249 | 1.249 | | 1.249 |
| 20 | | | | | | TITLUL II BUNURI SI SERVICII | 167.000 | | | 102.000 | 102.000 | 81.331 | 81.331 | | 81.331 |
| 20 | 01 | | | | | Bunuri si servicii | 167.000 | | | 102.000 | 102.000 | 81.331 | 81.331 | | 81.331 |
| 20 | 01 | 01 | | | | Furnituri de birou | 4.000 | | | 4.000 | 4.000 | 160 | 160 | | 160 |
| 20 | 01 | 02 | | | | Materiale pentru curatenie | 1.000 | | | 1.000 | 1.000 | | | | |
| 20 | 01 | 03 | | | | Incalzit, iluminat si forta motrica | 40.000 | | | 35.000 | 35.000 | 33.515 | 33.515 | | 33.515 |
| 20 | 01 | 30 | | | | Alte bunuri si servicii pentru intretinere si functionare | 122.000 | | | 63.000 | 63.000 | 47.656 | 47.656 | | 47.656 |

Conducatorul institutiei,

Conducatorul compartimentului
financiar-contabil

| Capi- tol | Sub- capi- tol | Pa- ra- graf | Ar- ti- col | Ali- ne- at | Denumire indicator | Prevederi bugetare initiale | Prevederi bugetare definitive | Drepturi constatate | | Incasari realizate | Stingeri pe alfe cai decat incasari | Drepturi constatate de incasat | |
|--------------|----------------------|--------------------|-------------------|-------------------|---|-----------------------------------|-------------------------------------|---------------------|------------------------|-----------------------|---|--------------------------------------|---------|
| | | | | | | | | Total, din care: | din anii precedenti | | | | |
| A | | | | | | 1 | 2 | 3=4+5 | 4 | 5 | 6 | 7 | 8=3-6-7 |
| 0001 | 02 | | | | TOTAL VENITURI-BUGET LOCAL | 3.509.000 | 4.417.000 | 4.884.688 | 377.258 | 4.507.430 | 4.338.452 | 110.559 | 435.677 |
| 0002 | | | | | I. VENITURI CURENTE | 3.325.000 | 3.900.000 | 4.375.236 | 377.258 | 3.997.978 | 3.829.000 | 110.559 | 435.677 |
| 0003 | | | | | A. VENITURI FISCALE | 3.234.000 | 3.766.000 | 4.081.871 | 320.121 | 3.761.750 | 3.694.054 | 69.403 | 318.414 |
| 0004 | | | | | A1. IMPOZIT PE VENIT, PROFIT SI CASTIGURI DIN CAPITAL | 1.109.000 | 1.114.000 | 1.028.477 | | 1.028.477 | 1.028.477 | | |
| 0300 | 02 | | | | A1.2 IMPOZIT PE VENIT, PROFIT SI CASTIGURI DIN CAPITAL DE LA PERSOANE FIZICE | 1.109.000 | 1.114.000 | 1.028.477 | | 1.028.477 | 1.028.477 | | |
| 0302 | 18 | | | | IMPOZIT PE VENIT | 3.000 | 8.000 | 8.212 | | 8.212 | 8.212 | | |
| | | | | | Impozitul pe veniturile din transferul proprietatilor imobiliare din patrimoniul personal | 3.000 | 8.000 | 8.212 | | 8.212 | 8.212 | | |
| 0402 | | | | | COTE SI SUME DEFALCATE DIN IMPOZITUL PE VENIT | 1.106.000 | 1.106.000 | 1.020.265 | | 1.020.265 | 1.020.265 | | |
| 0402 | 01 | | | | Cote defalcate din impozitul pe venit | 524.000 | 524.000 | 441.199 | | 441.199 | 441.199 | | |
| | 04 | | | | Sume alocate din cotele defalcate din impozitul pe venit pentru echilibrarea bugetelor locale | 282.000 | 282.000 | 279.066 | | 279.066 | 279.066 | | |
| 0402 | 05 | | | | Sume repartizate din Fondul la dispozitia Consiliului Judetean | 300.000 | 300.000 | 300.000 | | 300.000 | 300.000 | | |
| 0700 | 02 | | | | A3 IMPOZITE SI TAXE PE PROPRIETATE | 256.000 | 283.000 | 585.773 | 249.681 | 336.092 | 294.149 | 48.651 | 242.973 |
| 0702 | 01 | | | | IMPOZITE SI TAXE PE PROPRIETATE | 256.000 | 283.000 | 585.773 | 249.681 | 336.092 | 294.149 | 48.651 | 242.973 |
| | | | | | Impozit si taxa pe cladiri | 60.000 | 60.000 | 111.652 | 48.379 | 63.273 | 59.777 | 1.881 | 49.994 |
| | | | | | Impozit pe cladiri de la persoane fizice | 44.000 | 46.000 | 93.431 | 45.764 | 47.667 | 47.896 | | 45.535 |
| 0702 | 01 | 02 | | | Impozit si taxa pe cladiri de la persoane juridice | 16.000 | 14.000 | 18.221 | 2.615 | 15.606 | 11.881 | 1.881 | 4.459 |

| Capi- tol | Sub- capi- tol | Pa- ra- gra- ful | Ar- ti- col | Ali- ne- at | Denumire indicator | Prevederi bugetare initiale | Prevederi bugetare definitive | Drepturi constatate | | | Incasari realizate | Stingeri pe alte cai decat incasari | Drepturi constatate de incasat |
|--------------|----------------------|---------------------------|-------------------|-------------------|---|-----------------------------------|-------------------------------------|---------------------|------------------------|--------------------|-----------------------|---|--------------------------------------|
| | | | | | | | | Total, din care: | din anii precedenti | din anul curent | | | |
| A | | | | | B | 1 | 2 | 3=4+5 | 4 | 5 | 6 | 7 | 8=3-6-7 |
| 4202 | 34 | | | | ADMINISTRATIEI PUBLICE SUBVENTII DE LA BUGETUL DE STAT Subventii pentru acordarea ajutorului pentru incalzirea locuintei si a suplimentului pentru energie alocate pentru consumul de combustibili solizi si/sau petrolteri | 184.000 184.000 | 501.000 188.000 | 493.597 180.833 | | 493.597 180.833 | 493.597 180.833 | | |
| 4202 | 41 | | | | Subventii de la bugetul de stat pentru finantarea sanatatii | 110.000 74.000 | 114.000 74.000 | 111.132 69.701 | | 111.132 69.701 | 111.132 69.701 | | |
| 4302 | 08 | | | | SUBVENTII DE LA ALTE ADMINISTRATII Subventii primite de la bugetele consiliilor locale si judetene pentru ajutoare in situatii de extrema dificultate | | 313.000 300.000 | 312.764 300.000 | | 312.764 300.000 | 312.764 300.000 | | |
| 4302 | 31 | | | | Sume alocate din bugetul AFIR, pentru sustinerea proiectelor din PNDR 2014-2020 | | 13.000 | 12.764 | | 12.764 | 12.764 | | |
| 4802 | | | | | SUME PRIMITE DE LA UE/ALTI DONATORI IN CONTUL PLATILOR EFECTUATE SI PREFINANATARI AFERENTE CADRULUI FINANCIAR 2014-2020 | | 16.000 | 15.855 | | 15.855 | 15.855 | | |
| 4802 | 04 | | | | Fondul European Agricol de Dezvoltare Rurala (FEADR) | | 16.000 | 15.855 | | 15.855 | 15.855 | | |
| 4802 | 04 | 01 | | | Sume primite in contul platilor efectuate in anul curent | | 16.000 | 15.855 | | 15.855 | 15.855 | | |

TOTAL JUDET

Pag. 1 - lei-

| Capi- tol | Sub- capitol | Pa- ra- gra- ful graf | Ar- fi- col | Al- ne- at | Denumire indicator | Credite de angajament | | Credite bugetare | | Angajamente legale | Plati efectuate | Angajamente legale de platit | Cataluzii efective | |
|--------------|-----------------|-----------------------------------|-------------------|------------------|--|-----------------------|------------|------------------|------------|-----------------------|--------------------|------------------------------------|-----------------------|-----------|
| | | | | | | initiale | definitive | initiale | definitive | | | | | |
| A | | | | | B | 1 | 2 | 3 | 4 | 5 | 6 | 7 | 8=6-7 | 9 |
| 5002 | | | | | TOTAL CHELTUIELI | 1.106.000 | 1.106.000 | 4.306.000 | 5.214.000 | 5.141.200 | 4.003.456 | 8=6-7 | 9 | 3.746.587 |
| 5100 | 02 | | | | Partea I-a SERVICII PUBLICE GENERALE | 20.000 | 20.000 | 1.464.000 | 1.501.000 | 1.429.000 | 1.391.640 | | | 1.560.263 |
| 5102 | 01 | | | | AUTORITATI PUBLICE SI ACTIUNI EXTERNE | 20.000 | 20.000 | 1.234.000 | 1.429.000 | 1.429.000 | 1.391.640 | | | 1.560.263 |
| | | | | | Autoritati executive si legislative | 20.000 | 20.000 | 1.234.000 | 1.429.000 | 1.429.000 | 1.391.640 | | | 1.560.263 |
| | | | | | Autoritati executive | 20.000 | 20.000 | 1.234.000 | 1.429.000 | 1.429.000 | 1.391.640 | | | 1.560.263 |
| 5402 | 03 | | | | ALTE SERVICII PUBLICE GENERALE | | | 230.000 | 72.000 | | | | | |
| | | | | | Fond de rezerva bugetara la dispozitia autoritatilor locale | | | 230.000 | 72.000 | | | | | |
| 6500 | 02 | | | | Partea III-a CHELTUIELI SOCIAL-CULTURALE | 360.000 | 360.000 | 2.060.000 | 2.512.000 | 2.511.200 | 1.999.880 | | | 1.771.646 |
| 6502 | 03 | | | | INVATAMANT | 90.000 | 90.000 | 213.000 | 241.000 | 241.000 | 150.239 | | | 135.890 |
| | | | | | Invatamant prescolar si primar | 5.000 | 5.000 | | 5.000 | 5.000 | | | | |
| | | | | | Invatamant prescolar | 5.000 | 5.000 | | 5.000 | 5.000 | | | | |
| | | | | | Invatamant secundar | 85.000 | 85.000 | 213.000 | 236.000 | 236.000 | 150.239 | | | 135.890 |
| | | | | | Invatamant secundar inferior | 85.000 | 85.000 | 213.000 | 236.000 | 236.000 | 150.239 | | | 135.890 |
| 6602 | 08 | | | | SANATATE | | | 74.000 | 74.000 | 74.000 | 72.969 | | | 78.817 |
| | | | | | Servicii de sanatate publica | | | 74.000 | 74.000 | 74.000 | 72.969 | | | 78.817 |
| 6702 | 03 | | | | CULTURA, RECREERE SI RELIGIE | 270.000 | 270.000 | 646.000 | 801.000 | 801.000 | 462.520 | | | 238.463 |
| | | | | | Servicii culturale | 270.000 | 270.000 | 446.000 | 471.000 | 471.000 | 410.840 | | | 186.783 |
| | | | | | Biblioteci publice comunale, orasenesi, municipale | | | 70.000 | 77.000 | 77.000 | 76.499 | | | 83.283 |
| | | | | | Camine culturale | | | 376.000 | 394.000 | 394.000 | 334.341 | | | 103.500 |
| | | | | | Servicii religioase | | | 200.000 | 330.000 | 330.000 | 51.680 | | | 51.680 |
| 6802 | 05 | | | | ASIGURARI SI ASISTENTA SOCIALA | | | 1.127.000 | 1.396.000 | 1.395.200 | 1.314.152 | | | 1.318.476 |
| | | | | | Asistenta sociala in caz de boli si invaliditati | | | 1.017.000 | 1.277.000 | 1.277.000 | 1.196.740 | | | 1.200.264 |
| | | | | | Asistenta sociala in caz de invaliditate | | | 1.017.000 | 1.277.000 | 1.277.000 | 1.196.740 | | | 1.200.264 |

| Capi- tol | Sub- capi- tol | Pa- ra- graf | Gru- pa / Titlu | Ar- ti- col | Ali- ne- at | Denumire indicator | Credite de angajament | | Credite bugetare | | Angajamente legale | Plati efectuate | Angajamente legale de platit | Cheltuieli efective | |
|--------------|----------------------|--------------------|-----------------------|-------------------|-------------------|--|-----------------------|------------|------------------|------------|-----------------------|--------------------|------------------------------------|------------------------|---|
| | | | | | | | initiale | definitive | initiale | definitive | | | | | |
| A | | | | | | B | 1 | 2 | 3 | 4 | 5 | 6 | 7 | 8=6-7 | 9 |
| 6802 | 15 | | | | | Prevenirea excluderii sociale | | | 110.000 | 114.000 | 113.200 | 112.912 | 113.712 | 113.712 | |
| | 01 | | | | | Ajutor social | | | 110.000 | 114.000 | 113.200 | 112.912 | 113.712 | 113.712 | |
| | 50 | | | | | Alte cheltuieli in domeniul asigurarii si asistentei sociale | | | | 5.000 | 5.000 | 4.500 | 4.500 | 4.500 | |
| 6802 | 50 | 50 | | | | Alte cheltuieli in domeniul asistentei sociale | | | | 5.000 | 5.000 | 4.500 | 4.500 | 4.500 | |
| 7000 | 02 | | | | | Partea IV-a SERVICII SI DEZVOLTARE PUBLICA, LOCUINTE, MEDIU SI APE | 299.000 | 299.000 | 410.000 | 574.000 | 574.000 | 261.217 | 239.682 | 239.682 | |
| 7002 | | | | | | LOCUINTE, SERVICII SI DEZVOLTARE PUBLICA | 294.000 | 294.000 | 330.000 | 394.000 | 394.000 | 88.379 | 71.024 | 71.024 | |
| 06 | | | | | | Iluminat publice si electrificari | | | 100.000 | 100.000 | 100.000 | 71.024 | 71.024 | 71.024 | |
| 50 | | | | | | Alte servicii in domeniile locuintelor, serviciilor si dezvoltarii comunale | 294.000 | 294.000 | 230.000 | 294.000 | 294.000 | 17.355 | 168.658 | 168.658 | |
| 7402 | | | | | | PROTECTIA MEDIULUI | 5.000 | 5.000 | 80.000 | 180.000 | 180.000 | 172.838 | 168.658 | 168.658 | |
| 05 | | | | | | Salubritate si gestiunea deseurilor | | | 80.000 | 175.000 | 175.000 | 170.438 | 170.438 | 170.438 | |
| 50 | | | | | | Salubritate | | | 80.000 | 175.000 | 175.000 | 170.438 | 170.438 | 170.438 | |
| | | | | | | Alte servicii in domeniul protectiei mediului | 5.000 | 5.000 | | 5.000 | 5.000 | 2.400 | 174.996 | 174.996 | |
| 8000 | 02 | | | | | Partea V-a ACTIUNI ECONOMICE | 427.000 | 427.000 | 372.000 | 627.000 | 627.000 | 350.719 | 111.986 | 111.986 | |
| 8402 | | | | | | TRANSPORTURI | 427.000 | 427.000 | 372.000 | 627.000 | 627.000 | 350.719 | 111.986 | 111.986 | |
| 03 | | | | | | Transport rutier | 427.000 | 427.000 | 327.000 | 552.000 | 552.000 | 280.919 | 111.986 | 111.986 | |
| 01 | | | | | | Drumuri si poduri | 427.000 | 427.000 | 327.000 | 552.000 | 552.000 | 280.919 | 111.986 | 111.986 | |
| 50 | | | | | | Alte cheltuieli in domeniul transporturilor | | | 45.000 | 75.000 | 75.000 | 69.800 | 63.010 | 63.010 | |

TOTAL JUDET

Pag. 3 - lei-

| Capi- fol | Sub- cap- fol | Pa- ra- graf | Ar- ti- col | Ali- ne- at | Denumire indicator | Credite de angajament | | Credite bugetare | | Angajamente bugetare | Angajamente legale | Plati efectuate | Angajamente legale de platit | Cheltuieli efective |
|--------------|---------------------|--------------------|-------------------|-------------------|---|-----------------------|------------|------------------|------------|-------------------------|-----------------------|--------------------|------------------------------------|------------------------|
| | | | | | | initiale | definitive | initiale | definitive | | | | | |
| A | | | | | B | 1 | 2 | 3 | 4 | 5 | 6 | 7 | 8=6-7 | 9 |
| 5002 | | | | | TOTAL CHELTUIELI | 1.106.000 | 1.106.000 | 4.306.000 | 5.214.000 | 5.141.200 | 4.003.456 | 4.003.456 | 8=6-7 | 9 |
| | 01 | | | | CHELTUIELI CURENTE | 270.000 | 270.000 | 3.779.000 | 4.378.000 | 4.306.000 | 3.793.395 | 3.793.395 | | 3.682.369 |
| | 10 | | | | TITLUL I CHELTUIELI DE PERSONAL | | | 1.287.000 | 1.457.000 | 1.457.000 | 1.438.006 | 1.438.006 | | 1.556.483 |
| | 10 | 01 | | | Cheltuieli salariale in bani | | | 1.231.000 | 1.400.700 | 1.400.700 | 1.384.740 | 1.384.740 | | 1.500.488 |
| | 10 | 01 | 01 | | Salarii de baza | | | 1.060.350 | 1.259.350 | 1.259.350 | 1.249.813 | 1.249.813 | | 1.353.160 |
| | 10 | 01 | 12 | | Indemnizatii platite unor persoane din afara unitatii | | | 100.000 | 89.000 | 89.000 | 85.807 | 85.807 | | 95.007 |
| | 10 | 01 | 17 | | Indemnizatii de hrana | | | 70.650 | 52.350 | 52.350 | 49.120 | 49.120 | | 52.321 |
| | 10 | 02 | | | Cheltuieli salariale in natura | | | 24.800 | 24.800 | 24.800 | 22.850 | 22.850 | | 22.850 |
| | 10 | 02 | 06 | | Vouchere de vacanta | | | 24.800 | 24.800 | 24.800 | 22.850 | 22.850 | | 22.850 |
| | 10 | 03 | | | Contributii | | | 31.200 | 31.500 | 31.500 | 30.416 | 30.416 | | 33.145 |
| | 10 | 03 | 07 | | Contributia asiguratorie pentru munca | | | 31.200 | 31.500 | 31.500 | 30.416 | 30.416 | | 33.145 |
| | 20 | | | | TITLUL II BUNURI SI SERVICII | | | 659.000 | 864.000 | 864.000 | 766.622 | 766.622 | | 772.300 |
| | 20 | 01 | | | Bunuri si servicii | | | 550.000 | 755.000 | 755.000 | 686.736 | 686.736 | | 692.414 |
| | 20 | 01 | 01 | | Furnituri de birou | | | 8.000 | 9.000 | 9.000 | 8.605 | 8.605 | | 8.605 |
| | 20 | 01 | 02 | | Materiale pentru curatenie | | | 4.000 | 5.000 | 5.000 | 2.995 | 2.995 | | 2.995 |
| | 20 | 01 | 03 | | Incalziti, iluminat si forta motrica | | | 52.000 | 60.000 | 60.000 | 46.588 | 46.588 | | 46.588 |
| | 20 | 01 | 05 | | Carburanti si lubrifianti | | | 22.000 | 22.000 | 22.000 | 17.694 | 17.694 | | 17.694 |
| | 20 | 01 | 07 | | Transport | | | 30.000 | 23.000 | 23.000 | 21.835 | 21.835 | | 21.835 |
| | 20 | 01 | 08 | | Posta, telecomunicatii, radio, tv, internet | | | 16.000 | 18.000 | 18.000 | 16.724 | 16.724 | | 16.724 |
| | 20 | 01 | 09 | | Materiale si prestari de servicii cu caracter functional | | | | 8.000 | 8.000 | 4.030 | 4.030 | | 4.030 |
| | 20 | 01 | 30 | | Alte bunuri si servicii pentru intretinere si functionare | | | 418.000 | 610.000 | 610.000 | 568.265 | 568.265 | | 573.943 |
| | 20 | 06 | | | Deplasari, detasari, transferari | | | 8.000 | 8.000 | 8.000 | 7.992 | 7.992 | | 7.992 |

| Capi- tol | Sub- capitol graf | Pa- ra- gra- ful | Ar- ti- col | Al- ne- at | Denumire indicator | Credite de angajament | | Credite bugetare | | Angajamente bugetare | Angajamente legale | Plati efectuate | Angajamente legale de platit | Cheltuieli efective |
|--------------|-------------------------|---------------------------|-------------------|------------------|--|-----------------------|------------|------------------|------------|-------------------------|-----------------------|--------------------|------------------------------------|------------------------|
| | | | | | | initiale | definitive | initiale | definitive | | | | | |
| A | | | | | B | 1 | 2 | 3 | 4 | 5 | 6 | 7 | 8=6-7 | 9 |
| | 20 | 06 | 01 | | Deplasari interne, deplasari, transferari | | | 8.000 | 8.000 | 8.000 | 7.992 | 7.992 | | 7.992 |
| | 20 | 13 | | | Pregatire profesionala | | | 1.000 | 1.000 | 1.000 | 870 | 870 | | 870 |
| | 20 | 30 | | | Alte cheltuieli | | | 100.000 | 100.000 | 100.000 | 71.024 | 71.024 | | 71.024 |
| | 20 | 30 | 30 | | Alte cheltuieli cu bunuri si servicii | | | 100.000 | 100.000 | 100.000 | 71.024 | 71.024 | | 71.024 |
| | 50 | | | | TITLUL V FONDURI DE REZERVA | | | 230.000 | 72.000 | | | | | |
| | 50 | 04 | | | Fond de rezerva bugetara la dispozitia autoritatilor locale | | | 230.000 | 72.000 | | | | | |
| | 51 | | | | TITLUL VI TRANSFERURI INTRE UNITATI ALE ADMINISTRATIEI PUBLICE | | | 200.000 | | | | | | |
| | 51 | 01 | | | Transferuri curente | | | 200.000 | | | | | | |
| | 51 | 01 | 01 | | Transferuri catre institutii publice | | | 200.000 | | | | | | |
| | 55 | | | | TITLUL VII ALTE TRANSFERURI | | | | | | | | | |
| | 55 | 01 | | | A. Transferuri interne | | | | | | | | | |
| | 55 | 01 | 42 | | Transferuri din bugetul local catre asociatiile de dezvoltare intercomuni- tate | | | | | | | | | |
| | 57 | | | | TITLUL VIII ASISTENTA SOCIALA | | | | | | | | | |
| | 57 | 02 | | | Ajutoare sociale | | | 1.095.000 | 1.366.000 | 1.366.000 | 1.284.273 | 1.284.273 | | 1.284.273 |
| | 57 | 02 | 01 | | Ajutoare sociale in numerar | | | 1.095.000 | 1.366.000 | 1.366.000 | 1.284.273 | 1.284.273 | | 1.284.273 |
| | 57 | 02 | 03 | | Tichete de cresa si tichete sociale pentru gradinita | | | 1.091.000 | 1.362.000 | 1.362.000 | 1.280.583 | 1.280.583 | | 1.280.583 |
| | 58 | | | | TITLUL X PROIECTE CU FINANTARE DIN FONDURI EXTERNE NERAMBURSABILE CADRULUI FINANCIAR 2014-2020 | | | | | | | | | |
| | 58 | 04 | | | Programe din Fondul European Agricol de Dezvoltare Rurala (FEADR) | | | | | | | | | |
| | | | | | | 270.000 | 270.000 | 270.000 | 270.000 | 270.000 | 235.181 | 235.181 | | 235.181 |
| | | | | | | 270.000 | 270.000 | 270.000 | 270.000 | 270.000 | 235.181 | 235.181 | | 235.181 |
| | | | | | | | | 4.000 | 4.000 | 4.000 | 3.690 | 3.690 | | 3.690 |

| Capi- fol | Sub- capi- fol | Pa- ra- graf | Gru- pa / Titlu | Ar- fi- col | Ali- ne- at | Denumire indicator | Credite de angajament | | Credite bugetare | | Angajamente bugetare | Angajamente legale | Plati efectuate | Angajamente legale de platit | Cheltuieli efective |
|--------------|----------------------|--------------------|-----------------------|-------------------|-------------------|--|-----------------------|------------|------------------|------------|-------------------------|-----------------------|--------------------|------------------------------------|------------------------|
| | | | | | | | initiale | definitive | initiale | definitive | | | | | |
| A | | | | | | B | 1 | 2 | 3 | 4 | 5 | 6 | 7 | 8=6-7 | 9 |
| | | | 58 | 04 | 02 | Finantarea externa nerambursabila | 120.000 | 120.000 | 120.000 | 120.000 | 120.000 | 85.524 | 85.524 | | |
| | | | 58 | 04 | 03 | Cheltuieli neglijabile | 150.000 | 150.000 | 150.000 | 150.000 | 150.000 | 149.657 | 149.657 | | |
| | | | 59 | | | TITLUL XI ALTE CHELTUIELI | | | 38.000 | 347.000 | 347.000 | 68.106 | 68.106 | | |
| | | | 59 | 01 | | Burse | | | 38.000 | 17.000 | 17.000 | 16.426 | 16.426 | | |
| | | | 59 | 12 | | Sustinerea cultelor | | | | | | | | | |
| | | | 70 | | | CHELTUIELI DE CAPITAL | 836.000 | 836.000 | 527.000 | 836.000 | 836.000 | 210.861 | 210.861 | | |
| | | | 71 | | | TITLUL XV ACTIVE NEFINANCIARE | 836.000 | 836.000 | 527.000 | 836.000 | 836.000 | 210.861 | 210.861 | | |
| | | | 71 | 01 | | Active fixe | 816.000 | 816.000 | 507.000 | 816.000 | 816.000 | 197.514 | 197.514 | | |
| | | | 71 | 01 | 02 | Masini, echipamente si mijloace de transport | | | | | | | | | |
| | | | 71 | 01 | 03 | Mobilier, aparatura birou si alte active corporale | | | | | | | | | |
| | | | 71 | 01 | 30 | Alte active fixe (inclusiv reparatii capitale) | 816.000 | 816.000 | 507.000 | 816.000 | 816.000 | 197.514 | 197.514 | | |
| | | | 71 | 03 | | Reparatii capitale aferente activelor fixe | | | 20.000 | 20.000 | 20.000 | 13.347 | 13.347 | | |
| | | | 84 | | | PLATI EFECTUATE IN ANII PRECEDENTI SI RECUPERATE IN ANUL CURENT | | | | | | | | | |
| | | | 85 | | | Titlul XXI PLATI EFECTUATE IN ANII PRECEDENTI SI RECUPERATE IN ANUL CURENT | | | | | | | | | |
| | | | 85 | 01 | | Plati efectuate in anii precedenti si recuperate in anul curent | | | | | | | | | |
| | | | 85 | 01 | 01 | Plati efectuate in anii precedenti si recuperate in anul curent (SF) | | | | | | | | | |
| 5100 | 02 | | | | | Partea I-a SERVICIIL PUBLICE GENERALE | 20.000 | 20.000 | 1.464.000 | 1.501.000 | 1.429.000 | 1.391.640 | 1.391.640 | | 1.560.263 |

| Capi- tol | Sub- capi- tol | Pa- ra- graf | Gru- pa / Titlu | Ar- ti- col | Ali- ne- at | Denumire indicator | Credite de angajament | | Credite bugetare | | Angajamente legale | Plati efectuate | Angajamente legale de platit | Cheltuieli efective | |
|--------------|----------------------|--------------------|-----------------------|-------------------|-------------------|---|-----------------------|-----------------|------------------|-----------------|-----------------------|--------------------|------------------------------------|------------------------|---|
| | | | | | | | 1 initiale | 2 definitive | 3 initiale | 4 definitive | | | | | |
| | | | A | | | B | 1 | 2 | 3 | 4 | 5 | 6 | 7 | 8=6-7 | 9 |
| 5102 | | | 01 | | | AUTORITATI PUBLICE SI ACTIUNI EXTERNE | 20.000 | 20.000 | 1.234.000 | 1.429.000 | 1.429.000 | 1.391.640 | 1.391.640 | 1.560.263 | |
| | | | 10 | | | CHELTUIELI CURENTE | | | 1.214.000 | 1.409.000 | 1.409.000 | 1.378.293 | 1.378.293 | 1.496.045 | |
| | | | 10 | 01 | | TITLUL I CHELTUIELI DE PERSONAL | | | 1.044.000 | 1.199.000 | 1.199.000 | 1.184.190 | 1.184.190 | 1.281.441 | |
| | | | 10 | 01 | 01 | Cheltuieli salariale in bani | | | 999.000 | 1.154.000 | 1.154.000 | 1.141.998 | 1.141.998 | 1.236.988 | |
| | | | 10 | 01 | 12 | Salarii de baza | | | 845.000 | 1.029.000 | 1.029.000 | 1.021.726 | 1.021.726 | 1.105.624 | |
| | | | 10 | 01 | 12 | Indemnizatii plătite unor persoane din afara unitatii | | | 100.000 | 89.000 | 89.000 | 85.807 | 85.807 | 95.007 | |
| | | | 10 | 01 | 17 | Indemnizatii de hrana | | | 54.000 | 36.000 | 36.000 | 34.465 | 34.465 | 36.357 | |
| | | | 10 | 02 | | Cheltuieli salariale in natura | | | 19.000 | 19.000 | 19.000 | 17.050 | 17.050 | 17.050 | |
| | | | 10 | 02 | 06 | Vouchere de vacanta | | | 19.000 | 19.000 | 19.000 | 17.050 | 17.050 | 17.050 | |
| | | | 10 | 03 | | Contributii | | | 26.000 | 26.000 | 26.000 | 25.142 | 25.142 | 27.403 | |
| | | | 10 | 03 | 07 | Contributia asiguratorie pentru munca | | | 26.000 | 26.000 | 26.000 | 25.142 | 25.142 | 27.403 | |
| | | | 20 | | | TITLUL II BUNURI SI SERVICII | 170.000 | | 170.000 | 208.000 | 208.000 | 192.896 | 192.896 | 213.397 | |
| | | | 20 | 01 | | Bunuri si servicii | 162.000 | | 162.000 | 200.000 | 200.000 | 184.904 | 184.904 | 205.405 | |
| | | | 20 | 01 | 01 | Furnituri de birou | 6.000 | | 6.000 | 6.000 | 6.000 | 5.964 | 5.964 | 5.964 | |
| | | | 20 | 01 | 02 | Materiale pentru curatenie | 2.000 | | 2.000 | 2.000 | 2.000 | | | | |
| | | | 20 | 01 | 03 | Incalzit, iluminat si forta motrica | 20.000 | | 20.000 | 28.000 | 28.000 | 19.943 | 19.943 | 19.943 | |
| | | | 20 | 01 | 05 | Carburanti si lubrifianti | 22.000 | | 22.000 | 22.000 | 22.000 | 17.694 | 17.694 | 17.694 | |
| | | | 20 | 01 | 08 | Posta, telecomunicatii, radio, tv, internet | | | 4.000 | 4.000 | 4.000 | 3.999 | 3.999 | 3.999 | |
| | | | 20 | 01 | 30 | Alte bunuri si servicii pentru intretinere si functionare | 108.000 | | 108.000 | 138.000 | 138.000 | 137.304 | 137.304 | 157.805 | |
| | | | 20 | 06 | | Deplasari, detasari, transferari | 8.000 | | 8.000 | 8.000 | 8.000 | 7.992 | 7.992 | 7.992 | |
| | | | 20 | 06 | 01 | Deplasari interne, detasari, transferari | 8.000 | | 8.000 | 8.000 | 8.000 | 7.992 | 7.992 | 7.992 | |
| | | | 55 | | | TITLUL VII ALTE TRANSFERURI | | | | 2.000 | 2.000 | 1.207 | 1.207 | 1.207 | |
| | | | 55 | 01 | | A. Transferuri interne | | | | 2.000 | 2.000 | 1.207 | 1.207 | 1.207 | |

| Capi- tol | Sub- capi- tol | Pa- ra- graf | Gru- pa / Titlu | Ar- ti- col | Ali- ne- at | Denumire indicator | Credite de angajament | | Credite bugetare | | Angajamente bugetare | Angajamente legale | Plati efectuate | Angajamente legale de platit | Cheltuieli efective |
|--------------|----------------------|--------------------|-----------------------|-------------------|-------------------|--|-----------------------|------------|------------------|------------|-------------------------|-----------------------|--------------------|------------------------------------|------------------------|
| | | | | | | | initiale | definitive | initiale | definitive | | | | | |
| | | A | | | | B | 1 | 2 | 3 | 4 | 5 | 6 | 7 | 8-6-7 | 9 |
| | | 55 | 01 | 42 | | Transferuri din bugetul local catre asociatiile de dezvoltare intercomuni- iare | | | | | | | | | |
| | | 70 | | | | CHELTUIELI DE CAPITAL | 20.000 | 20.000 | 20.000 | 2.000 | 2.000 | 1.207 | 1.207 | | 1.207 |
| | | 71 | | | | TITLUL XV ACTIVE NEFINANCIARE | 20.000 | 20.000 | 20.000 | 20.000 | 20.000 | 13.347 | 13.347 | | 13.347 |
| | | 71 | 01 | | | Active fixe | | | | | | | | | |
| | | 71 | 01 | 02 | | Masini, echipamente si mijloace de transport | | | | | | | | | |
| | | 71 | 01 | 03 | | Mobilier, aparatura birou si alte active corporale | | | | | | | | | |
| | | 71 | 03 | | | Reparatii capitale aferente activelor fixe | | | | | | | | | |
| 5402 | | | 01 | | | ALTE SERVICII PUBLICE GENERALE | | | | | | | | | |
| | | | 50 | | | CHELTUIELI CURENTE | 230.000 | | 230.000 | 72.000 | 20.000 | 13.347 | 13.347 | | |
| | | | 50 | 04 | | TITLUL V FONDURI DE REZERVA | 230.000 | | 230.000 | 72.000 | | | | | |
| | | | | | | Fond de rezerva bugetara la dispozitia autoritatilor locale | | | | | | | | | |
| 6500 | 02 | | | | | Partea III-a CHELTUIELI SOCIAL-CULTURALE | 360.000 | 360.000 | 2.060.000 | 2.512.000 | 2.511.200 | 1.999.880 | 1.999.880 | | 1.771.646 |
| 6502 | | | | | | INVATAMANT | 90.000 | 90.000 | 213.000 | 241.000 | 241.000 | 150.239 | 150.239 | | 135.890 |
| | | | 01 | | | CHELTUIELI CURENTE | | | 163.000 | 151.000 | 151.000 | 135.239 | 135.239 | | 135.890 |
| | | | 20 | | | TITLUL II BUNURI SI SERVICII | | | 114.000 | 116.000 | 116.000 | 102.570 | 102.570 | | 103.221 |
| | | | 20 | 01 | | Bunuri si servicii | | | 113.000 | 115.000 | 115.000 | 101.700 | 101.700 | | 102.351 |
| | | | 20 | 01 | 01 | Furnituri de birou | | | 2.000 | 3.000 | 3.000 | 2.641 | 2.641 | | 2.641 |
| | | | 20 | 01 | 02 | Materiale pentru curatenie | | | 2.000 | 3.000 | 3.000 | 2.995 | 2.995 | | 2.995 |
| | | | 20 | 01 | 03 | Incalzit, iluminat si forta motrica | | | 32.000 | 32.000 | 32.000 | 26.645 | 26.645 | | 26.645 |
| | | | 20 | 01 | 07 | Transport | | | 30.000 | 23.000 | 23.000 | 21.835 | 21.835 | | 21.835 |


| Capi- fol | Sub- capi- fol | Pa- ra- graf | Gru- pa / Titlu | Ar- fi- col | Ali- ne- at | Denumire indicator | Credite de angajament | | Credite bugetare | | Angajamente bugetare | Angajamente legale | Plati efectuate | Angajamente legale de platit | Cheltuieli efective |
|--------------|----------------------|--------------------|-----------------------|-------------------|-------------------|--|-----------------------|------------|------------------|------------|-------------------------|-----------------------|--------------------|------------------------------------|------------------------|
| | | | | | | | initiale | definitive | initiale | definitive | | | | | |
| A | | | | | | B | 1 | 2 | 3 | 4 | 5 | 6 | 7 | 8=6-7 | 9 |
| | | | 10 | 02 | 06 | Vouchere de vacanta | | | 1.450 | 1.450 | 1.450 | 1.450 | 1.450 | | 1.450 |
| | | | 10 | 03 | | Contributii | | | 1.600 | 1.600 | 1.600 | 1.576 | 1.576 | | 1.705 |
| | | | 10 | 03 | 07 | Contributia asiguratorie pentru munca | | | 1.600 | 1.600 | 1.600 | 1.576 | 1.576 | | 1.705 |
| 6702 | | | | | | CULTURA, RECREERE SI RELIGIE | 270.000 | 270.000 | 646.000 | 801.000 | 801.000 | 462.520 | 462.520 | | 238.463 |
| | | | 01 | | | CHELTUIELI CURENTE | 270.000 | 270.000 | 646.000 | 801.000 | 801.000 | 462.520 | 462.520 | | 238.463 |
| | | | 10 | | | TITLUL I CHELTUIELI DE PERSONAL | | | 126.000 | 136.000 | 136.000 | 133.925 | 133.925 | | 145.779 |
| | | | 10 | 01 | | Cheltuieli salariale in bani | | | 119.900 | 129.900 | 129.900 | 128.027 | 128.027 | | 139.620 |
| | | | 10 | 01 | 01 | Salarii de baza | | | 111.500 | 121.500 | 121.500 | 120.725 | 120.725 | | 131.703 |
| | | | 10 | 01 | 17 | Indemnizatii de hrana | | | 8.400 | 8.400 | 8.400 | 7.302 | 7.302 | | 7.917 |
| | | | 10 | 02 | | Cheltuieli salariale in natura | | | 2.900 | 2.900 | 2.900 | 2.900 | 2.900 | | 2.900 |
| | | | 10 | 02 | 06 | Vouchere de vacanta | | | 2.900 | 2.900 | 2.900 | 2.900 | 2.900 | | 2.900 |
| | | | 10 | 03 | | Contributii | | | 3.200 | 3.200 | 3.200 | 2.998 | 2.998 | | 3.259 |
| | | | 10 | 03 | 07 | Contributia asiguratorie pentru munca | | | 3.200 | 3.200 | 3.200 | 2.998 | 2.998 | | 3.259 |
| | | | 20 | | | TITLUL II BUNURI SI SERVICII | | | 50.000 | 65.000 | 65.000 | 41.734 | 41.734 | | 41.004 |
| | | | 20 | 01 | | Bunuri si servicii | | | 50.000 | 65.000 | 65.000 | 41.734 | 41.734 | | 41.004 |
| | | | 20 | 01 | 30 | Alte bunuri si servicii pentru intretinere si functionare | | | 50.000 | 65.000 | 65.000 | 41.734 | 41.734 | | 41.004 |
| | | | 51 | | | TITLUL VI TRANSFERURI INTRE UNITATI ALE ADMINISTRATIEI PUBLICE | | | 200.000 | | | | | | |
| | | | 51 | 01 | | Transferuri curente | | | 200.000 | | | | | | |
| | | | 51 | 01 | 01 | Transferuri catre institutiile publice | | | 200.000 | | | | | | |
| | | | 58 | | | TITLUL X PROIECTE CU FINANTARE DIN FONDURI EXTERNE NERAMBURSABILE | | | | | | | | | |
| | | | | | | CADRULUI FINANCIAR 2014-2020 | 270.000 | 270.000 | 270.000 | 270.000 | 270.000 | 235.181 | 235.181 | | 235.181 |
| | | | 58 | 04 | | Programe din Fondul European Agricol de Dezvoltare Rurala (FEADR) | 270.000 | 270.000 | 270.000 | 270.000 | 270.000 | 235.181 | 235.181 | | 235.181 |

| Capi- tol | Sub- capi- tol | Pa- ra- gra- f | Gr- pa / Titlu | Ar- fi- col | Al- ne- at | Denumire indicator | Credite de angajament | | Credite bugetare | | Angajamente bugetare | Angajamente legale | Plati efectuate | Angajamente legale de platit | Cheltuieli efective |
|--------------|----------------------|-------------------------|----------------------|-------------------|------------------|---|-----------------------|------------|------------------|------------|-------------------------|-----------------------|--------------------|------------------------------------|------------------------|
| | | | | | | | initiale | definitive | initiale | definitive | | | | | |
| A | | | | | | | 1 | 2 | 3 | 4 | 5 | 6 | 7 | 8-6-7 | 9 |
| 7000 | 02 | | | | | B | | | | | | | | | |
| | | | | | | Partea IV-a SERVICII SI DEZVOLTARE PUBLICA, LOCUINTE, MEDIU SI APE LOCUINTE, SERVICII SI DEZVOLTARE PUBLICA CHELTUIELI CURENTE | 299.000 | 299.000 | 410.000 | 574.000 | 574.000 | 261.217 | 261.217 | | 239.682 |
| 7002 | | 01 | | | | | 294.000 | 294.000 | 330.000 | 394.000 | 394.000 | 88.379 | 88.379 | | 71.024 |
| | | 20 | | | | TITLUL II BUNURI SI SERVICII | | | 100.000 | 100.000 | 100.000 | 71.024 | 71.024 | | 71.024 |
| | | 20 | 30 | | | Alte cheltuieli | | | 100.000 | 100.000 | 100.000 | 71.024 | 71.024 | | 71.024 |
| | | 20 | 30 | 30 | | Alte cheltuieli cu bunuri si servicii | | | 100.000 | 100.000 | 100.000 | 71.024 | 71.024 | | 71.024 |
| | | 70 | | | | CHELTUIELI DE CAPITAL | 294.000 | 294.000 | 230.000 | 294.000 | 294.000 | 17.355 | 17.355 | | 17.024 |
| | | 71 | | | | TITLUL XV ACTIVE NEFINANCIARE | 294.000 | 294.000 | 230.000 | 294.000 | 294.000 | 17.355 | 17.355 | | 17.024 |
| | | 71 | 01 | | | Active fixe | 294.000 | 294.000 | 230.000 | 294.000 | 294.000 | 17.355 | 17.355 | | 17.024 |
| | | 71 | 01 | 30 | | Alte active fixe | | | | | | | | | |
| | | | | | | (inclusiv reparatii capitale) | 294.000 | 294.000 | 230.000 | 294.000 | 294.000 | 17.355 | 17.355 | | |
| 7402 | | | | | | PROTECTIA MEDIULUI | 5.000 | 5.000 | 80.000 | 180.000 | 180.000 | 172.838 | 172.838 | | 168.658 |
| | | 01 | | | | CHELTUIELI CURENTE | | | 80.000 | 175.000 | 175.000 | 170.438 | 170.438 | | 168.658 |
| | | 20 | | | | TITLUL II BUNURI SI SERVICII | | | 80.000 | 175.000 | 175.000 | 170.438 | 170.438 | | 168.658 |
| | | 20 | 01 | | | Bunuri si servicii | | | 80.000 | 175.000 | 175.000 | 170.438 | 170.438 | | 168.658 |
| | | 20 | 01 | 30 | | Alte bunuri si servicii pentru intretinere si functionare | | | 80.000 | 175.000 | 175.000 | 170.438 | 170.438 | | 168.658 |
| | | 70 | | | | CHELTUIELI DE CAPITAL | 5.000 | 5.000 | | 175.000 | 175.000 | 170.438 | 170.438 | | 168.658 |
| | | 71 | | | | TITLUL XV ACTIVE NEFINANCIARE | 5.000 | 5.000 | | 5.000 | 5.000 | 2.400 | 2.400 | | 168.658 |
| | | 71 | 01 | | | Active fixe | 5.000 | 5.000 | | 5.000 | 5.000 | 2.400 | 2.400 | | 168.658 |
| | | 71 | 01 | 30 | | Alte active fixe | | | | | | | | | |
| | | | | | | (inclusiv reparatii capitale) | 5.000 | 5.000 | | 5.000 | 5.000 | 2.400 | 2.400 | | 168.658 |
| 8000 | 02 | | | | | Partea V-a ACTIUNI ECONOMICE | 427.000 | 427.000 | 372.000 | 627.000 | 627.000 | 350.719 | 350.719 | | 174.996 |
| 8402 | | | | | | TRANSPORTURI | 427.000 | 427.000 | 372.000 | 627.000 | 627.000 | 350.719 | 350.719 | | 174.996 |
| | | 01 | | | | CHELTUIELI CURENTE | | | 145.000 | 200.000 | 200.000 | 187.960 | 187.960 | | 174.996 |

| Capi- tol | Sub- capi- tol | Pa- ra- graf | Gru- pa / Titlu | Ar- ti- col | Ali- ne- at | Denumire indicator | Credite de angajament | | Credite bugetare | | Angajamente legale | Plati efectuate | Angajamente legale de platit | Cheltuieli efective | | |
|--------------|----------------------|--------------------|-----------------------|-------------------|-------------------|--|-----------------------|------------|------------------|------------|-----------------------|--------------------|------------------------------------|------------------------|---------|--|
| | | | | | | | initiale | definitive | initiale | de finitve | | | | | | |
| A | | | | | | | 1 | 2 | 3 | 4 | 5 | 6 | 7 | 8=6-7 | 9 | |
| B | | | | | | | | | | | | | | | | |
| | 20 | | | | | TITLUL II BUNURI SI SERVICII | | | 145.000 | 200.000 | 200.000 | 187.960 | 187.960 | | 174.996 | |
| | 20 | 01 | | | | Bunuri si servicii | | | 145.000 | 200.000 | 200.000 | 187.960 | 187.960 | | 174.996 | |
| | 20 | 01 | 30 | | | Alte bunuri si servicii pentru intretinere si functionare | | | 145.000 | 200.000 | 200.000 | 187.960 | 187.960 | | 174.996 | |
| | 70 | | | | | CHELTUIELI DE CAPITAL | 427.000 | 427.000 | 227.000 | 427.000 | 427.000 | 162.759 | 162.759 | | | |
| | 71 | | | | | TITLUL XV ACTIVE NEFINANCIARE | 427.000 | 427.000 | 227.000 | 427.000 | 427.000 | 162.759 | 162.759 | | | |
| | 71 | 01 | | | | Active fixe | 427.000 | 427.000 | 227.000 | 427.000 | 427.000 | 162.759 | 162.759 | | | |
| | 71 | 01 | 30 | | | Alte active fixe (inclusiv reparatii capitale) | 427.000 | 427.000 | 227.000 | 427.000 | 427.000 | 162.759 | 162.759 | | | |

Conducatorul institutiei,

Conducatorul compartimentului





DISPONIBIL DIN MIJLOACE CU DESTINATIE SPECIALA

31.12.2023

- lei -

| DENUMRE INDICATORI | COD | DISPONIBIL LA INCEPUTUL ANULUI | INCASARI | PLATI | DISPONIBIL LA SFARSITUL PERIOADEI |
|--|-------|--------------------------------------|----------|-------|---|
| TOTAL (rd.02 la 15) | 05001 | 1.692 | | | 1.692 |
| - Garantii materiale retinute gestionarilor conform Legii nr.22/1969 (ct.5500101,ct.5500102/analitice distincte) | 05003 | 1.692 | | | 1.692 |

Conducatorul institutiei,

Conducatorul compartimentului
financiar-contabil

Situatia activelor si datoriilor institutiilor publice
din administratia locala
31.12.2023

pag.: 1 - lei -

| COD | DENUMIRE INDICATORI | Sold la inceputul anului | Sold la sfarsitul perioadei |
|-------|--|-----------------------------|--------------------------------|
| 18005 | Disponibilitati in lei ale institutiilor publice locale si ale institutiilor publice de subordonare locala, la trezorerii (ct.5100000+5120101+5120501+5150101+5150103+5150500+5150600+5160101+5160301+5160302+5170101+5170301+5170302+5210100+5210300+5280000+5290201+5290301+5290400+5290901+5410101+5500101+ 5520000+5550101+5570101+5580101+5580201+5600101+5600300+5610101+5610300+5620101+5620300-7700000), din care: | 913.579 | 1.201.381 |
| 18008 | Total (in baze cash) (rd.04+05) | 913.579 | 1.201.381 |
| 18010 | Total (in baze accrual)(rd.08+09) | 913.579 | 1.201.381 |
| 18032 | Disponibilitati ale institutiilor publice locale si ale institutiilor de subordonare locala la institutiile de credit rezidente (ct.5110101+5110102+5120102+5120402+5120502+5150102+5150202+5160102+5160202+5170102+5170202+5290202+5290302+5290902+5500102+5550102+5550202+5570202+5580102+5580302+5600102+5600103+5610102+5610103+5620102+5620103), din care: | 1.692 | 1.692 |
| 18036 | Total (in baze cash) (rd.32+35) | 1.692 | 1.692 |
| 18038 | Total (in baze accrual) (rd.36+37) | 1.692 | 1.692 |
| 18176 | I.Creante ale bugetului local (ct.4640000-4970000). Total (rd.177+178+179+183), din care: | 380.236 | 437.417 |
| 18177 | - de la gospodariile populatie (S14) | 380.236 | 437.417 |
| 18185 | Total creante (rd.176+184) | 380.236 | 437.417 |
| 18203 | I.Sume datorate tertilor reprezentand garantii si cautiuni aflate in conturile institutiilor publice (ct.4280101+4280201+4620101+4620109).Total (rd.204+205+206), din care: | 2.312 | 2.312 |
| 18204 | - salariilor (gospodariile populatiei)(S143) | 2.312 | 2.312 |
| 18320 | Datorii comerciale curente legate de livrari de bunuri si servicii (ct.4010100+4030100+ 4040100+4050100+4080000+4190000+4620101). Total (rd.321+322+326+327) din care catre: | 5.164.907 | 5.164.907 |
| 18321 | -Societati nefinanciare (S11) | 5.164.907 | 5.164.907 |
| 18331 | Datoriile institutiilor publice din administratia locala catre bugete (ct.4310100+4310200+4310300+4310400+4310500+4310600+4310700+4370100+4370200+4370300+4420300+4420801+4440000+4460100+4460200+4480100) | 68.360 | 68.360 |
| 18332 | Salariile angajatilor (ct.4210000+4230000+4260000+4260100+4270100+4270300+4270301+4280101) | 65.255 | 65.255 |
| 18335 | Total (rd.331+332+3321+3322+333+334) | 133.615 | 133.615 |

Conducatorul institutiei

Conducatorul compartimentului

finan

